

Generatorregler

generator regulator
régulateur de tension

de | en | fr

www.bosch-classic.com



Generatorregler

generator regulator | Régulateur de tension

de

Ein Generatorregler hält die vom Generator, auch Lichtmaschine genannt, abgegebene Spannung konstant. Liegt die Generatorspannung niedriger als die Batteriespannung, so schaltet der Regler den Generator von der Batterie ab, um eine Entladung der Batterie über den Regler zu verhindern.

Bei den neu aufgelegten Generator-Reglern handelt es sich um elektronische Regler in historischem Gehäuse. Die Elektronik ermöglicht eine verschleißfreie und damit zuverlässige Regelung von Spannung und Strom. Damit ist die Bordelektrik vor Überspannungen geschützt, ferner wird der Generator nicht überlastet. Ein Überkochen der Batterie wird verhindert. Das Gehäuse des Reglers ist staubgeschützt und kann somit auch an exponierter Stelle befestigt werden.

en

A voltage regulator keeps the voltage constant that is discharged by the generator or alternator. If the generator voltage is less than the battery voltage, the regulator disconnects the generator from the battery to prevent the battery from being discharged by the generator.

The generator regulators which are offered for classics are electronic regulators within a historic housing. The electronics make it possible to reliably control voltage and current free of wear. The onboard electrical system is thereby protected from overvoltage, and the generator is not overloaded. The battery is also kept from overheating. The regulator housing is sealed against dust and can therefore also be mounted at an exposed location.

fr

Un régulateur de générateur est chargé de maintenir la tension fournie par le générateur, également appelé alternateur, à un niveau constant. Lorsque la tension du générateur est inférieure à la tension de batterie, le régulateur coupe alors le générateur de la batterie afin d'empêcher une décharge de la batterie par le biais du régulateur.

Les régulateurs de générateur nouvelle version sont des régulateurs électroniques installés dans le carter historique. Le système électronique permet ainsi une régulation exempte d'usure et donc fiable de la tension et du courant. Le système électrique de bord est de ce fait protégé des surtensions et le générateur n'est pas en surcharge. Une surchauffe de la batterie est empêchée. Le boîtier du régulateur est résistant à la poussière.



Generatorregler

generator regulator | Régulateur de tension

Bestellnummer	U (Volt)	I (Ampere)	Fig.
F 026 T02 200	14	11	a
F 026 T02 201	14	16	a
F 026 T02 202	14	20	a
F 026 T02 203	14	25	a
F 026 T02 204	14	30	a
F 026 T02 205	14	38	a
F 026 T02 230	14		b

Fig. a

Bestellnummer / order number / référence de commande

F 026 T02 200 / F 026 T02 201 / F 026 T02 202

F 026 T02 203 / F 026 T02 204 / F 026 T02 205

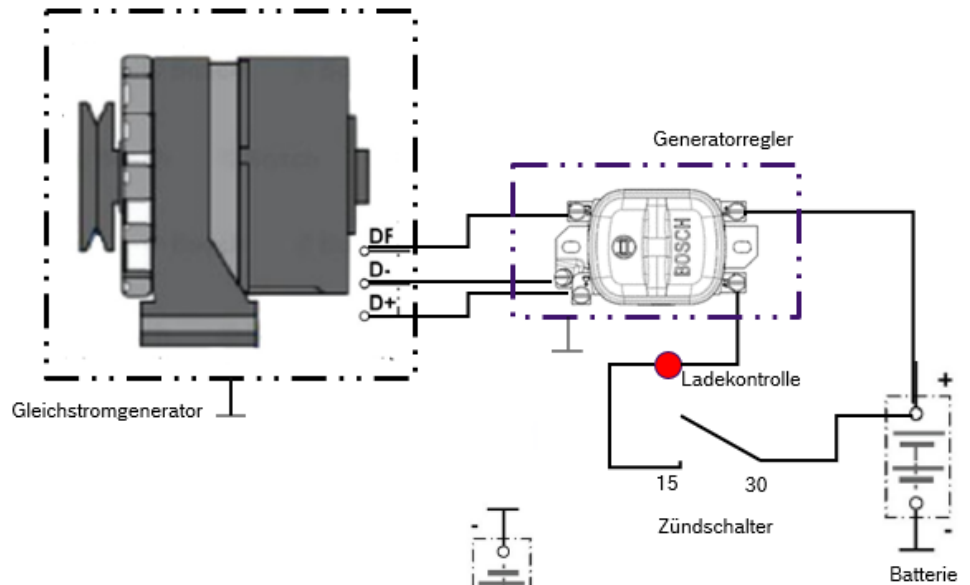
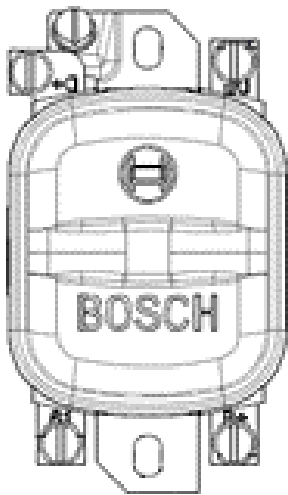
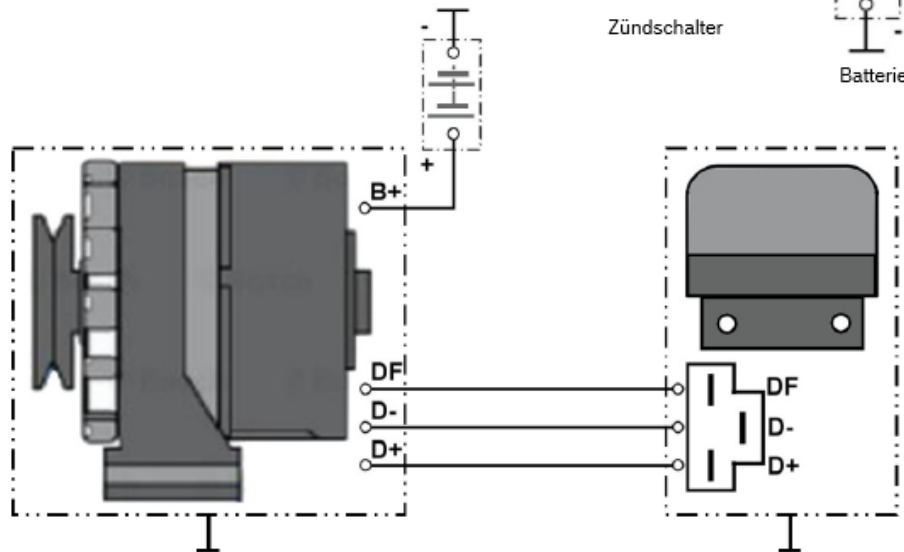
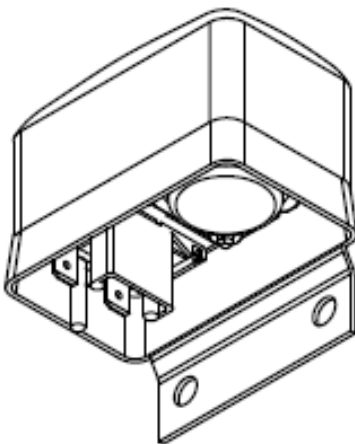


Fig. b



Bestellnummer / order number / référence de commande: F 026 T02 230

Nennspannung / Nominal voltage / Tension nominale: 14,2 V -7mV/°C

Erregstrom I_F / Exciting current I_F / Courant I_F : 5 A



Generatorregler

generator regulator | Régulateur de tension

1:1 →	
0 190 083 000	F 026 T02 202*
0 190 213 004	F 026 T02 200*
0 190 213 005	F 026 T02 200*
0 190 213 009	F 026 T02 201*
0 190 213 011	F 026 T02 201*
0 190 213 014	F 026 T02 201*
0 190 213 016	F 026 T02 200*
0 190 213 017	F 026 T02 201*
0 190 213 033	F 026 T02 202*
0 190 214 003	F 026 T02 200
0 190 214 008	F 026 T02 201
0 190 214 013	F 026 T02 205*
0 190 214 016	F 026 T02 202
0 190 214 017	F 026 T02 201
0 190 215 003	F 026 T02 202
0 190 215 004	F 026 T02 201
0 190 215 005	F 026 T02 201
0 190 215 007	F 026 T02 200
0 190 215 008	F 026 T02 200
0 190 215 010	F 026 T02 202
0 190 215 012	F 026 T02 200
0 190 215 014	F 026 T02 200
0 190 215 015	F 026 T02 200
0 190 215 016	F 026 T02 200
0 190 215 019	F 026 T02 202
0 190 215 027	F 026 T02 200
0 190 215 028	F 026 T02 200
0 190 215 029	F 026 T02 200
0 190 215 030	F 026 T02 201
0 190 215 031	F 026 T02 201
0 190 215 034	F 026 T02 203
0 190 215 035	F 026 T02 201
0 190 215 036	F 026 T02 201
0 190 215 037	F 026 T02 200
0 190 215 045	F 026 T02 200
0 190 300 012	F 026 T02 200*
0 190 300 024	F 026 T02 200*
0 190 300 025	F 026 T02 200*
0 190 300 026	F 026 T02 200*

1:1 →	
0 190 300 027	F 026 T02 200*
0 190 300 028	F 026 T02 200*
0 190 300 038	F 026 T02 205*
0 190 300 039	F 026 T02 205*
0 190 300 045	F 026 T02 200*
0 190 300 046	F 026 T02 200*
0 190 300 050	F 026 T02 205*
0 190 300 051	F 026 T02 205*
0 190 300 056	F 026 T02 205*
0 190 300 058	F 026 T02 205*
0 190 300 060	F 026 T02 200*
0 190 300 064	F 026 T02 200*
0 190 300 065	F 026 T02 205*
0 190 300 066	F 026 T02 205*
0 190 300 071	F 026 T02 205*
0 190 300 072	F 026 T02 205*
0 190 300 075	F 026 T02 200*
0 190 300 076	F 026 T02 205*
0 190 300 077	F 026 T02 205*
0 190 300 079	F 026 T02 205*
0 190 300 081	F 026 T02 200*
0 190 300 094	F 026 T02 203*
0 190 309 002	F 026 T02 204*
0 190 309 003	F 026 T02 201*
0 190 309 004	F 026 T02 200*
0 190 309 005	F 026 T02 205*
0 190 309 007	F 026 T02 205*
0 190 309 009	F 026 T02 204*
0 190 309 010	F 026 T02 205*
0 190 309 012	F 026 T02 201*
0 190 309 015	F 026 T02 201*
0 190 309 016	F 026 T02 200*
0 190 309 018	F 026 T02 203*
0 190 309 020	F 026 T02 205*
0 190 309 024	F 026 T02 203*
0 190 309 025	F 026 T02 204*
0 190 309 026	F 026 T02 205*
0 190 309 027	F 026 T02 205*
0 190 309 028	F 026 T02 200*



Generatorregler

generator regulator | Régulateur de tension

1:1 →	
0 190 309 029	F 026 T02 200*
0 190 309 030	F 026 T02 204*
0 190 309 031	F 026 T02 205*
0 190 309 032	F 026 T02 200*
0 190 309 036	F 026 T02 204*
0 190 309 037	F 026 T02 202*
0 190 309 038	F 026 T02 204*
0 190 309 040	F 026 T02 205*
0 190 350 005	F 026 T02 204
0 190 350 006	F 026 T02 204
0 190 350 007	F 026 T02 203
0 190 350 009	F 026 T02 200
0 190 350 013	F 026 T02 203
0 190 350 014	F 026 T02 203
0 190 350 015	F 026 T02 205
0 190 350 023	F 026 T02 203
0 190 350 025	F 026 T02 201
0 190 350 026	F 026 T02 204
0 190 350 027	F 026 T02 201
0 190 350 028	F 026 T02 203
0 190 350 033	F 026 T02 203
0 190 350 034	F 026 T02 205
0 190 350 038	F 026 T02 204
0 190 350 039	F 026 T02 204
0 190 350 040	F 026 T02 205
0 190 350 041	F 026 T02 205
0 190 350 045	F 026 T02 200
0 190 350 046	F 026 T02 201
0 190 350 047	F 026 T02 203
0 190 350 048	F 026 T02 203
0 190 350 049	F 026 T02 203
0 190 350 050	F 026 T02 203
0 190 350 052	F 026 T02 203
0 190 350 054	F 026 T02 204
0 190 350 055	F 026 T02 203

* Befestigung abweichend vom Original

* fastening differs from original regulator

* fixation différent de l'original

1:1 →	
0 190 350 059	F 026 T02 204
0 190 350 060	F 026 T02 204
0 190 350 061	F 026 T02 204
0 190 350 062	F 026 T02 204
0 190 350 063	F 026 T02 205
0 190 350 064	F 026 T02 205
0 190 350 068	F 026 T02 204
0 190 350 069	F 026 T02 204
0 190 350 079	F 026 T02 204
0 190 350 080	F 026 T02 203
0 190 350 083	F 026 T02 203
0 190 350 084	F 026 T02 204
0 190 600 004	F 026 T02 230
0 190 600 005	F 026 T02 230
0 190 600 009	F 026 T02 230
0 190 600 010	F 026 T02 230
0 190 600 011	F 026 T02 230
0 190 600 012	F 026 T02 230
0 190 600 013	F 026 T02 230
0 190 600 014	F 026 T02 230
0 190 600 016	F 026 T02 230
0 190 600 020	F 026 T02 230
0 190 600 021	F 026 T02 230
0 190 601 002	F 026 T02 230
0 190 601 003	F 026 T02 230
0 190 601 006	F 026 T02 230
0 190 601 007	F 026 T02 230
0 190 601 008	F 026 T02 230
0 190 601 009	F 026 T02 230
0 190 601 010	F 026 T02 230
0 190 601 011	F 026 T02 230
0 190 601 012	F 026 T02 230
0 190 601 013	F 026 T02 230
0 190 601 017	F 026 T02 230
0 192 032 001	F 026 T02 230
0 192 062 001	F 026 T02 230
0 192 062 002	F 026 T02 230
0 192 062 003	F 026 T02 230



Generatorregler

generator regulator | Régulateur de tension

1:1 →

0 192 062 007	F 026 T02 230
---------------	---------------

0 192 062 008	F 026 T02 230
---------------	---------------

1 915 190 005	F 026 T02 205*
---------------	----------------

1 915 190 063	F 026 T02 202
---------------	---------------

1 915 190 066	F 026 T02 205*
---------------	----------------

1 915 190 067	F 026 T02 205*
---------------	----------------

1 915 190 071	F 026 T02 200
---------------	---------------

1 915 190 135	F 026 T02 200*
---------------	----------------

1 915 190 137	F 026 T02 205*
---------------	----------------

9 190 082 001	F 026 T02 202
---------------	---------------

9 190 083 001	F 026 T02 203
---------------	---------------

9 190 083 002	F 026 T02 203
---------------	---------------

9 190 215 028	F 026 T02 200
---------------	---------------

* Befestigung abweichend vom Original

* fastening differs from original regulator

* fixation différent de l'original

1:1 →

einbaufertig

ready to use

prêt pour l'installation



Generatorregler

generator regulator | Régulateur de tension



RS/AD 1/14V	F 026 T02 230
RS/ADN 1/14/2	F 026 T02 230
RS/ED 14V	F 026 T02 230
RS/TAA 130...150/12/11	F 026 T02 201
RS/TAA 130...150/12/2	F 026 T02 201
RS/TAA 130...150/12/3	F 026 T02 201
RS/TAA 130...150/12/6	F 026 T02 201
RS/TAA 75...90/12./2	F 026 T02 200
RS/TAA 75...90/12/1	F 026 T02 200
RS/TAA 75...90/12/5	F 026 T02 200
RS/TB 75...90/12/1	F 026 T02 200
RS/TB 130...150/12/1	F 026 T02 201
RS/TB 130...150/12/8	F 026 T02 201
RS/TB 160/12 (1/1)	F 026 T02 202
RS/TB 160/12/1	F 026 T02 202
RS/TB 300/12/1	F 026 T02 205*
RS/TBA 75...90/12 A 2	F 026 T02 200
RS/TBA 75...90/12 A 3	F 026 T02 200
RS/TBA 75...90/12/1	F 026 T02 200
RS/TBA 75...90/12/2	F 026 T02 200
RS/TBA 75...90/12/3	F 026 T02 200
RS/TBA 160/12 (1/1)	F 026 T02 202
RS/TBA 160/12/1	F 026 T02 202
RS/UA 150/12/6	F 026 T02 200*
RS/UA 160/12/1	F 026 T02 200*
RS/UA 160/12/8	F 026 T02 200*
RS/UA 160/12/11	F 026 T02 200*
RS/UA 160/12/15	F 026 T02 200*
RS/UA 160/12/2	F 026 T02 200*
RS/UA 160/12/24	F 026 T02 200*
RS/UA 160/12/26	F 026 T02 200*
RS/UA 160/12/28	F 026 T02 200*
RS/UA 160/12/37	F 026 T02 200*
RS/UA 160/12/38	F 026 T02 200*



RS/UA 160/12/44	F 026 T02 200*
RS/UA 280/12/32	F 026 T02 205*
RS/UA 300/12/1	F 026 T02 205*
RS/UA 300/12/2	F 026 T02 205*
RS/UA 300/12/23	F 026 T02 205*
RS/UA 300/12/24	F 026 T02 205*
RS/UA 300/12/26	F 026 T02 205*
RS/UA 300/12/28	F 026 T02 205*
RS/UA 300/12/32	F 026 T02 205*
RS/UA 300/12/35	F 026 T02 205*
RS/UA 300/12/4	F 026 T02 205*
RS/UA 300/12/40	F 026 T02 205*
RS/UA 300/12/43	F 026 T02 205*
RS/UA 320/12/27	F 026 T02 205*
RS/UA 320/12/32	F 026 T02 205*
RS/UAA 90/12 A 24	F 026 T02 200*
RS/UAA 130/12/23	F 026 T02 201*
RS/UAA 130/12/24	F 026 T02 201*
RS/UAA 130/12/37	F 026 T02 200*
RS/UAA 160/12/15	F 026 T02 200*
RS/UAA 160/12/37	F 026 T02 200*
RS/UAA 160/12/44	F 026 T02 200*
RS/UAA 200/12/23	F 026 T02 203*
RS/UAA 200/12/32	F 026 T02 203*
RS/UAA 240/12/27	F 026 T02 204*
RS/UAA 240/12/27	F 026 T02 204*
RS/UAA 240/12/32	F 026 T02 204*
RS/UAA 240/12/32	F 026 T02 204*
RS/UAA 240/12/38	F 026 T02 204*
RS/UAA 240/12/38	F 026 T02 204*
RS/UAA 240/12/43	F 026 T02 204*
RS/UAA 240/12/43	F 026 T02 204*
RS/UAA 300/12/23	F 026 T02 205*
RS/UAA 300/12/24	F 026 T02 205*
RS/UAA 300/12/35	F 026 T02 205*
RS/UAA 300/12/43	F 026 T02 205*



Generatorregler

generator regulator | Régulateur de tension



RS/VA 200/12 A 5	F 026 T02 203
------------------	---------------

RS/VA 240/12/2	F 026 T02 204
----------------	---------------

RS/VA 450 M 12 A 5	F 026 T02 205
--------------------	---------------

* Befestigung abweichend vom Original

* fastening differs from original regulator

* fixation différent de l'original

Typ

Typformel

type formula

Tapez la formule

**ABG (Allg. Baumsch. Gesellschaft) – Land- und Baumaschinen**

Alexander 126 H	38 kW 2.8 l	05.1976 - 04.1980	F 026 T02 230
Alexander 128 / 128 G	52 kW 3.8 l	05.1976 - 04.1980	F 026 T02 230
Puma 168 / 168 A	38 kW 2.8 l	05.1976 - 04.1980	F 026 T02 230
Puma 177 / 177 V / 177 VS	77 kW 5.7 l	05.1976 - 04.1980	F 026 T02 230
Puma 178	77 kW 5.7 l	05.1976 - 04.1980	F 026 T02 230

Agria – Land- und Baumaschinen

2700	0.5 l	02.1976 - 01.1988	F 026 T02 200
3800 G	0.6 l	01.1970 - 12.1972	F 026 T02 200
	0.8 l	01.1970 - 12.1973	F 026 T02 200
4700	8 kW 0.5 l	02.1976 - 06.1976	F 026 T02 200
4800	12 kW 0.9 l	01.1968 - 12.1968	F 026 T02 200
4800 K	12 kW 0.8 l	01.1970 - 01.1985	F 026 T02 200
5700	12 kW 0.8 l	07.1976 - 07.1977	F 026 T02 200
6700	16 kW 1.1 l	01.1972 - 06.1976	F 026 T02 200
9300	13 kW 0.9 l	02.1976 - 03.1978	F 026 T02 202

Agrifull (N.H. Geotech) – Land- und Baumaschinen

235	22 kW 1.4 l	03.1974 - 12.1978	F 026 T02 200
235 C	26 kW 1.4 l	10.1974 - 06.1980	F 026 T02 200

Ahlmann – Land- und Baumaschinen

AK 40	158 kW 11.6 l	10.1971 - 03.1973	F 026 T02 230
-------	---------------	-------------------	---------------

Alfa Romeo – Personenkraftwagen / Transporter

Alfasud 1200	46 kW 1.2 l	06.1972 - 05.1978	F 026 T02 230
Alfasud 1200 Super	44 kW 1.2 l	06.1972 - 05.1978	F 026 T02 230
Alfasud 1200 TI	50 kW 1.2 l	12.1973 - 12.1977	F 026 T02 230
Alfasud 1300 Super	51 kW 1.3 l	01.1978 - 05.1978	F 026 T02 230
Alfasud 1.3 TI	55 kW 1.3 l	09.1977 - 05.1978	F 026 T02 230
Alfetta 1600	79-80 kW 1.6 l	01.1975 - 06.1980	F 026 T02 230
Alfetta 1600 GT	79-80 kW 1.6 l	05.1976 - 12.1980	F 026 T02 230
Alfetta 1800	85 kW 1.8 l	05.1972 - 06.1980	F 026 T02 230
Alfetta 1800 GT	85 kW 1.8 l	07.1974 - 12.1977	F 026 T02 230
Alfetta 2.0 GTV, L, Sport	82/89-90/96 kW 2.0 l	09.1974 - 06.1980	F 026 T02 230
Dauphine	20 kW 0.8 l	02.1959 - 02.1966	F 026 T02 202
F12 1.3	40 kW 1.3 l	01.1954 - 10.1981	F 026 T02 230
Giulia 1300 Super	64-66 1.3 l	09.1971 - 10.1978	F 026 T02 230
Giulia 1300 TI	60 kW 1.3 l	08.1962 - 09.1971	F 026 T02 203
Giulia 1.6	68 kW 1.6 l	06.1962 - 12.1968	F 026 T02 203
Giulia 1600 Super	72-75 kW 1.6 l	03.1965 - 09.1971	F 026 T02 203
	75 kW 1.6 l	09.1971 - 10.1978	F 026 T02 230
Giulia 1600 Sprint GTA	84 kW 1.6 l	06.1964 - 08.1971	F 026 T02 230
Giulietta 1.3 [116]	66-70 1.3 l	10.1977 - 06.1980	F 026 T02 230
Giulietta 1.6 [116]	80 kW 1.6 l	10.1977 - 06.1980	F 026 T02 230
Giulietta 1.8 [116]	90 kW 1.8 l	04.1979 - 06.1980	F 026 T02 230



GT 1300 Junior	65 kW 1.3 l	08.1966 - 12.1970	F 026 T02 203
	66 kW 1.3 l	09.1971 - 12.1977	F 026 T02 230
GT 1600 Junior, Junior Zagato	80 kW 1.6 l	09.1971 - 12.1977	F 026 T02 230
GT 2000 Veloce	98 kW 2.0 l	09.1971 - 12.1977	F 026 T02 230
GTA 1300 Junior	70 kW 1.3 l	09.1971 - 09.1971	F 026 T02 230
GTV 2.0 [116]	96/111 kW 2.0 l	07.1978 - 06.1980	F 026 T02 230
Montreal 2600	147 kW 2.6 l	10.1970 - 12.1975	F 026 T02 230
Spider 1.6 [105]	76-80 kW 1.6 l	11.1979 - 06.1980	F 026 T02 230
Spider 2.0 [105]	89-98 kW 2.0 l	09.1971 - 06.1980	F 026 T02 230
Spider 2000 i.e. Veloce[105]	82 kW 2.0 l	01.1972 - 08.1981	F 026 T02 230
Spider Junior 1300 [105]	64-66 kW 1.3 l	05.1968 - 12.1970	F 026 T02 203
		09.1971 - 10.1978	F 026 T02 230
Spider Junior 1600 [105]	75-80 kW 1.6 l	06.1971 - 08.1971	F 026 T02 203
		09.1971 - 10.1979	F 026 T02 230
Sprint 1.3	55 kW 1.3 l	09.1976 - 04.1978	F 026 T02 230
1750 Berlina	84 kW 1.8 l	09.1971 - 03.1972	F 026 T02 230
1750 GTV	84 kW 1.8 l	09.1971 - 03.1972	F 026 T02 230
1750 Spider Duetto	83 kW 1.8 l	09.1971 - 12.1972	F 026 T02 230
2000 Berlina	98 kW 2.0 l	09.1971 - 12.1977	F 026 T02 230
2000 Lusso	94 kW 2.0 l	10.1975 - 12.1977	F 026 T02 230
2600	99-106 kW 2.6 l	07.1962 - 05.1965	F 026 T02 203

Audi

60 1.5	40 Kw 1.5 l	02.1968 - 05.1969	F 026 T02 230
72 1.7 [F103]	53 kW 1.7 l	09.1965 - 11.1968	F 026 T02 230
72 1.7 Variant [F103]	53 kW 1.7 l	09.1965 - 11.1968	F 026 T02 230
75 1.7	55 kW 1.7 l	12.1968 - 11.1969	F 026 T02 230
75 1.7 Variant	55 kW 1.7 l	12.1968 - 11.1969	F 026 T02 230
80 1.7 [F103]	59 kW 1.7 l	09.1966 - 11.1968	F 026 T02 230
80 1.7 Variant [F103]	59 kW 1.7 l	09.1966 - 11.1968	F 026 T02 230
90 Super 1.8 [B2]	66 kw 1.8 l	12.1966 - 05.1969	F 026 T02 230
100 1.8 [43; C1]	59-66/74 kW 1.8 l	12.1968 - 08.1971	F 026 T02 230

Austin

1100	32 kW 1.1 l	01.1970 - 12.1974	F 026 T02 230
			F 026 T02 203
	39 kW 1.3 l	01.1970 - 12.1974	F 026 T02 203
1300, 1300 GT	39/50 kW 1.3 l	01.1970 - 12.1974	F 026 T02 203
			F 026 T02 230
Allegro 1.1	34 kW 1.1 l	05.1973 - 10.1981	F 026 T02 230
Allegro 1.3	40-46 kW 1.3 l	05.1973 - 03.1982	F 026 T02 230
Allegro 1.5	51-57 kW 1.5 l	05.1973 - 03.1982	F 026 T02 230
Allegro 1.7	63-67 kW 1.7 l	05.1973 - 03.1982	F 026 T02 230
Maxi I 1.5	51 kW 1.5 l	04.1969 - 07.1980	F 026 T02 230
Maxi I 1750	54 kW 1.7 l	für Bosch Generator 28A/35A/55A	
		04.1969 - 10.1980	F 026 T02 230
Maxi I 1750 HL	66-68 kW 1.7 l	10.1972 - 10.1980	F 026 T02 230



Autobianchi

A 111	51 kW 1.4 l	08.1969 - 11.1972	F 026 T02 230
A 112 Abarth	43 kW 1.0 l	09.1971 - 12.1973	F 026 T02 230
	52 kW 1.1 l	01.1974 - 04.1977	F 026 T02 230
A 112 E	35 kW 0.9 l	03.1973 - 04.1977	F 026 T02 230

Avia (Misa) – Transporter

1000	42 kW 1.8 l	09.1976 - 12.1980	F 026 T02 230
1250	42 kW 1.8 l	09.1976 - 10.1984	F 026 T02 230
3500	65 kW 3.8 l	01.1963 - 12.1980	F 026 T02 230

Avia (Misa) – Nutzfahrzeuge

2500	52 kW 3.3 l	01.1963 - 12.1980	F 026 T02 230
4000	52 kW 3.3 l	01.1972 - 12.1976	F 026 T02 230
	65 kW 3.8 l	01.1965 - 12.1980	F 026 T02 230
5000	65 kW 3.8 l	01.1971 - 12.1980	F 026 T02 230
8000 MT	86 kW 5.8 l	01.1975 - 12.1980	F 026 T02 230

Bautz – Landmaschinen

200	11 kW 1.0 l	10.1961 - 12.1963	F 026 T02 200
Commodore	38 kW 3.1 l	01.1966 - 10.1969	F 026 T02 200
	40 kW 3.0 l	01.1966 - 12.1972	F 026 T02 200
T 600	22 kW 2.2 l	01.1966 - 12.1972	F 026 T02 200
T 600 S	29 kW 2.4 l	01.1966 - 10.1969	F 026 T02 200
T 600/40	29 kW 2.0 l	01.1962 - 12.1964	F 026 T02 200

BCS – Landmaschinen

268	8-10 kW 0.5 l	06.1968 - 12.1979	F 026 T02 200
270	7 kW 0.5 l	12.1986 - 12.2001	F 026 T02 200
	11 kW 0.6 l	04.1987 - 04.2002	F 026 T02 200
303	8-11 kW 0.5 l	06.1978 - 07.2004	F 026 T02 200
602	7 kW 0.3 l	04.1980 - 01.1987	F 026 T02 200
604	5 kW 0.3 l	04.1985 - 01.1987	F 026 T02 200
622	8 kW 0.5 l	06.1962 - 12.1979	F 026 T02 200
737	6 kW 0.3 l	07.1989 - 06.1991	F 026 T02 200

Benelli – Motorrad

350 RS	20-28 kW 0.35 l	12.1976 - 06.1980	F 026 T02 230
354 Sport	20 kW 0.35 l	07.1978 - 06.1980	F 026 T02 230
354 Sport II	20 kW 0.35 l	01.1985 - 12.1986	F 026 T02 230
354 Sport II Turismo	28 kW 0.35 l	01.1980 - 06.1989	F 026 T02 230
354 T	20 kW 0.35 l	01.1984 - 06.1989	F 026 T02 230
354 Turismo	28 kW 0.35 l	07.1982 - 06.1989	F 026 T02 230
500 LS/Quattro	32 kW 0.5 l	01.1974 - 12.1980	F 026 T02 230
504 Sport	38 kW 0.5 l	01.1979 - 12.1980	F 026 T02 230
650 Tornado S/SV	33 kW 0.65 l	11.1971 - 12.1976	F 026 T02 230
654 Sport T	37 kW 0.6 l	02.1982 - 06.1989	F 026 T02 230
900 Sport	59 kW 0.9 l	12.1978 - 12.1987	F 026 T02 230
900 Sei	58 kW 0.9 l	01.1974 - 01.1992	F 026 T02 230



Bertolini – Land- und Baumaschinen





124 D	10 kW 0.5 l	01.1967 - 12.1985	F 026 T02 200
126	8-10 kW 0.5 l	01.1968 - 12.1985	F 026 T02 200
	12 kW 0.6 l	01.1968 - 01.1983	F 026 T02 200
310 S	8 kW 0.5 l	01.1969 - 01.1984	F 026 T02 200
	19 kW 1.1 l	01.1970 - 12.1985	F 026 T02 200
312	5 kW 0.3 l	07.1990 - 07.2005	F 026 T02 200
315	10 kW 0.5 l	01.1970 - 03.1983	F 026 T02 200
	12 kW 0.6 l	01.1970 - 07.1989	F 026 T02 200

BMW – Motorrad

R 45	20/26 kW 0.473 l	06.1978 - 07.1985	F 026 T02 230
R 50/5	24 kW 0.494 l	09.1969 - 07.1973	F 026 T02 230
R 60/5 ,/6, /7	29 kW 0.594 l	09.1969 - 06.1980	F 026 T02 230
R 65	20/37 kW 0.65 l	09.1980 - 12.1993	F 026 T02 230
R 65 GS	20/35 kW 0.65 l	09.1988 - 11.1992	F 026 T02 230
R 75/5 ,/6, /7	37 kW 0.745 l	09.1969 - 01.1979	F 026 T02 230
R 80/7 N; R 80/7 S	20-25 kW 0.798 l	01.1984 - 12.1995	F 026 T02 230
	37/40 kW 0.798 l	09.1977 - 08.1980	F 026 T02 230
R 80 GS; GS Basic; GS PD	20-37 kW 0.798 l	09.1980 - 12.1996	F 026 T02 230
R 80 R	25 kW 0.798 l	09.1988 - 12.1995	F 026 T02 230
R 80 RT	37 kW 0.798 l	01.1984 - 12.1995	F 026 T02 230
R 80 ST	37 kW 0.798 l	11.1982 - 12.1984	F 026 T02 230
R 90/6; R 90 S	44/49 kW 0.898 l	08.1973 - 08.1976	F 026 T02 230
R 100/7	44 kW 0.980 l	09.1976 - 08.1984	F 026 T02 230
R 100 CS	49-51 kW 0.980 l	09.1980 - 12.1984	F 026 T02 230
R 100 GS; GS PD	44 kW 0.980 l	09.1988 - 02.1996	F 026 T02 230
R 100 R; R Mystic	44 kW 0.980 l	09.1988 - 02.1996	F 026 T02 230
R 100 RS	44 kW 0.980 l	09.1988 - 02.1996	F 026 T02 230
	52 kW 0.980 l	09.1976 - 12.1984	F 026 T02 230
R 100 RT	44 kW 0.980 l	09.1987 - 12.1995	F 026 T02 230
	52 kW 0.980 l	09.1976 - 12.1984	F 026 T02 230
R 100 S; T	47/48-51 kW 0.980 l	09.1976 - 09.1984	F 026 T02 230

BMW – Personenkraftwagen

1502 [E 10]	55 kW 1.6 l	01.1975 - 07.1977	F 026 T02 230
1600	61 kW 1.6 l	03.1964 - 12.1965	F 026 T02 230
1600 Cabrio [E10]	63 kW 1.6 l	09.1967 - 04.1971	F 026 T02 230
1600 GT	77 kW 1.6 l	09.1967 - 12.1968	F 026 T02 230
1600 ti	77 kW 1.6 l	09.1967 - 12.1968	F 026 T02 230
1600-2	63 kW 1.6 l	09.1967 - 09.1971	F 026 T02 230
1602 [E 10]	63 kW 1.6 l	05.1971 - 07.1975	F 026 T02 230
1602 Touring [E6]	63 kW 1.6 l	05.1971 - 04.1973	F 026 T02 230
1802 [E 10]	66 kW 1.8 l	05.1971 - 07.1975	F 026 T02 230
1802 Touring [E6]	66 kW 1.8 l	04.1971 - 07.1975	F 026 T02 230
2000	74 kW 2.0 l	09.1967 - 01.1972	F 026 T02 230

			
2000 ti	88 kW 2.0 l	09.1967 - 08.1968	F 026 T02 230
2000 tii	96 kW 2.0 l	04.1970 - 07.1972	F 026 T02 230
2000 tii Touring [E6]	96 kW 2.0 l	05.1971 - 04.1973	F 026 T02 230
2000 tilux	88 kW 2.0 l	09.1967 - 02.1971	F 026 T02 230
2000 Touring [E6]	74 kW 2.0 l	05.1971 - 04.1973	F 026 T02 230
2000 C	72 kW 2.0 l	09.1974 - 08.1976	F 026 T02 230
	74 kW 2.0 l	01.1968 - 12.1970	F 026 T02 230
2000 CS	88 kW 2.0 l	01.1968 - 12.1970	F 026 T02 230
2002 [E 10]	72-74 kW 2.0 l	02.1968 - 06.1976	F 026 T02 230
2002 ti [E 10]	88 kW 2.0 l	08.1968 - 09.1971	F 026 T02 230
2002 turbo[E 10]	125 kW 2.0 l	08.1973 - 07.1975	F 026 T02 230
2002 tii Touring [E6]	96 kW 2.0 l	05.1973 - 07.1975	F 026 T02 230
2500 [E 3]	110 kW 2.5 l	10.1968 - 10.1975	F 026 T02 230
2800 [E 3]	125 kW 2.8 l	08.1968 - 07.1975	F 026 T02 230
2800 CS [E9]	125 kW 2.8 l	01.1969 - 04.1971	F 026 T02 230
2.5 CS [E9]	110 kW 2.5 l	09.1974 - 10.1975	F 026 T02 230
2.8 L [E 3]	125 kW 2.8 l	02.1975 - 10.1975	F 026 T02 230
3.0 CS [E9]	132 kW 3,0 l	05.1971 - 10.1975	F 026 T02 230
3.0 CSi [E9]	132/147 kW 3,0 l	07.1971 - 10.1975	F 026 T02 230
3.0 CSL [E9]	152 kW 3.2 l	01.1974 - 10.1975	F 026 T02 230
3.0 L, S, Si [E 3]	132/144-147 kW 3,0 l	05.1971 - 10.1975	F 026 T02 230
3.3 L [E 3]	140 kW 3.3 l	01.1974 - 09.1975	F 026 T02 230
525 [E 12]	107-110 kW 2.5 l	08.1973 - 10.1975	F 026 T02 230
528 [E 12]	121-125 kW 2.8 l	01.1975 - 10.1975	F 026 T02 230
530i [E 12]	130 kW 3,0 l	11.1974 - 10.1975	F 026 T02 230
Borgward			
230 GL	81 kW 2.3 l	07.1967 - 06.1970	F 026 T02 204
P 100	74 kW 2.3 l	01.1960 - 12.1961	F 026 T02 204
Bungartz u. Peschke – Landmaschinen			
T 5	9 kW 0.7 l	10.1961 - 12.1971	F 026 T02 200
Carraro – Land- und Baumaschinen			
3000	24 kW 1.9 l	02.1973 - 09.1978	F 026 T02 201
3500	24 kW 1.9 l	02.1973 - 09.1978	F 026 T02 201
9800	74 kW 5.7 l	10.1973 - 09.1978	F 026 T02 230
Super Tigre 625 R	15 kW 0.8 l	01.1970 - 09.1978	F 026 T02 200
Super-Tigre 635	22 kW 1.4 l	01.1970 - 09.1978	F 026 T02 230
Super-Tigre 650	33 kW 2.0 l	01.1973 - 09.1978	F 026 T02 230
Super-Tigre 835	22 kW 1.4 l	01.1973 - 09.1978	F 026 T02 230
Super-Tigre 850	33 kW 2.0 l	01.1973 - 09.1978	F 026 T02 230
Tigrone Atlas 742	29 kW 1.5 l	11.1972 - 09.1978	F 026 T02 200
Tigrone Atlas 750	33 kW 2.0 l	11.1974 - 09.1978	F 026 T02 230
Tigrone Atlas 765	44 kW 2.7 l	11.1974 - 09.1978	F 026 T02 230
Tigrone Tropical 750	33 kW 2.0 l	11.1974 - 09.1978	F 026 T02 230
Tigrone Tropical 765	44 kW 2.7 l	11.1974 - 09.1978	F 026 T02 230
Victory	46 kW 3.8 l	01.1969 - 01.1972	F 026 T02 201
	52 kW 4.3 l	01.1967 - 09.1978	F 026 T02 201



Case IH – Land- und Baumaschinen





211	40 kW 2.7 l	01.1986 - 06.1986	F 026 T02 203
433	26 kW 2.5 l	01.1986 - 06.1990	F 026 T02 200
450	42 kW 3.1 l	10.1971 - 03.1972	F 026 T02 230
533, A	33 kW 2.5 l	01.1986 - 12.1990	F 026 T02 200
580 / 580 B	42 kW 3.1 l	10.1971 - 01.1974	F 026 T02 230
2470	149 kW 11.0 l	08.1978 - 10.1982	F 026 T02 230
4490	165 kW 11.0 l	06.1981 - 03.1983	F 026 T02 230
W 18	80 kW 5.7 l	06.1981 - 06.1996	F 026 T02 230
W 20	80 kW 5.7 l	03.1974 - 05.1981	F 026 T02 230
W 20 B	107 kW 5.7 l	06.1981 - 06.1996	F 026 T02 230
W 36	149 kW 11.0 l	06.1978 - 12.1987	F 026 T02 230

Citroen – Personenkraftwagen

Acadiane	21-23 kW 0.6 l	02.1978 - 10.1984	F 026 T02 230
AK 350	23 kW 0.6 l	08.1974 - 04.1978	F 026 T02 230
AK 400	21 kW 0.6 l	01.1971 - 10.1977	F 026 T02 230
	23 kW 0.6 l	08.1974 - 04.1978	F 026 T02 230
AMI 8	23-24 kW 0.6 l	06.1969 - 06.1978	F 026 T02 230
Dyane 4	17 kW 0.4 l	02.1975 - 07.1975	F 026 T02 230
Dyane 6	23 kW 0.6 l	05.1972 - 12.1980	F 026 T02 230
Mehari	21-22 kW 0.6 l	08.1974 - 12.1985	F 026 T02 230
2CV 4	18 kW 0.4 l	01.1970 - 07.1979	F 026 T02 230
2CV 6	20-21 kW 0.6 l	08.1974 - 07.1979	F 026 T02 230

Claas – Land- und Baumaschinen

Columbus	26 kW 1.8 l	01.1966 - 12.1972	F 026 T02 201
Comet	26 kW 1.8 l	01.1966 - 12.1972	F 026 T02 201
Compact	33 kW 2.2 l	10.1974 - 10.1976	F 026 T02 201
Consul	50 kW 3.8 l	01.1973 - 12.1976	F 026 T02 201
Corsar	38 kW 3.8 l	10.1974 - 12.1975	F 026 T02 201
Corsar	38 kW 3.9 l	01.1973 - 12.1975	F 026 T02 201
Corsar	38 kW 4.2 l	01.1973 - 12.1975	F 026 T02 201
Cosmos	33-38 kW 3.6 l	01.1966 - 12.1972	F 026 T02 201
	3.8 l	11.1967 - 12.1972	F 026 T02 201
	3.9 l	01.1966 - 12.1972	F 026 T02 201
	4.0 l	01.1966 - 12.1972	F 026 T02 201
Dominator 80	88-110 kW 5.7 l	01.1973 - 09.1974	F 026 T02 201
	88 kW 6.1 l	01.1973 - 09.1974	F 026 T02 201
Dominator 85	88-110 kW 5.7 l	10.1974 - 10.1985	F 026 T02 201
	88 kW 6.1 l	10.1974 - 10.1985	F 026 T02 201
Dominator 100	125/129 kW 8.7 l	01.1973 - 09.1974	F 026 T02 230
Dominator 105	129 kW 8.7 l	10.1974 - 10.1977	F 026 T02 230

			
Europa	35-38 kW 3.6 l	01.1966 - 12.1972	F 026 T02 201
	3.8 l	11.1967 - 12.1972	F 026 T02 201
	3.9 l	01.1966 - 12.1972	F 026 T02 201
	4.0 l	01.1966 - 12.1972	F 026 T02 201
Jaguar 60 SF	88 kW 5.7 l	10.1974 - 10.1976	F 026 T02 201
	5.8 l	10.1974 - 10.1976	F 026 T02 201
Matador Gigant	63 kW 5.4 l	01.1963 - 12.1965	F 026 T02 201
	5.8 l	01.1963 - 12.1965	F 026 T02 201
Matador Standard	35-43 kW 3.6 l	01.1963 - 12.1965	F 026 T02 201
	35-49 kW 4.0 l	09.1965 - 12.1965	F 026 T02 201
	35-43 kW 4.4 l	01.1963 - 08.1965	F 026 T02 201
	49 kW 4.8 l	01.1963 - 12.1965	F 026 T02 201
Mercator	70-77 kW 5.6 l	11.1967 - 12.1972	F 026 T02 201
	5.8 l	01.1966 - 12.1972	F 026 T02 201
	6.0 l	01.1966 - 12.1972	F 026 T02 201
Mercator 50	50-53 kW 3.8 l	01.1973 - 05.1978	F 026 T02 201
	3.9 l	01.1973 - 12.1975	F 026 T02 201
	4.2 l	01.1973 - 12.1976	F 026 T02 201
Mercator 60	70 kW 5.6 l	01.1973 - 12.1976	F 026 T02 201
	5.7 l	01.1973 - 12.1976	F 026 T02 201
	5.8 l	01.1973 - 12.1976	F 026 T02 201
	6.2 l	01.1973 - 12.1976	F 026 T02 201
Mercator 70	77 kW 5.6 l	01.1973 - 09.1974	F 026 T02 201
	5.7 l	01.1973 - 09.1974	F 026 T02 201
	5.8 l	01.1973 - 09.1974	F 026 T02 201
	6.2 l	01.1973 - 09.1974	F 026 T02 201
Mercator 75, R	77 kW 5.6 l	10.1974 - 12.1976	F 026 T02 201
	5.7 l	10.1974 - 12.1976	F 026 T02 201
	5.8 l	10.1974 - 12.1976	F 026 T02 201
	6.2 l	10.1974 - 12.1976	F 026 T02 201
Mercur	33 kW 4.0 l	01.1966 - 12.1972	F 026 T02 201
	35 kW 3.6 l	01.1966 - 12.1972	F 026 T02 201
	3.9 l	01.1966 - 12.1972	F 026 T02 201
	38 kW 3.8 l	11.1967 - 12.1972	F 026 T02 201
Senator	70-77 kW 5.6 l	11.1967 - 12.1972	F 026 T02 201
	5.8 l	01.1966 - 12.1972	F 026 T02 201
	6.0 l	01.1966 - 12.1972	F 026 T02 201
Clayson – Land- und Baumaschinen			
M 103	64 kW 5.1 l	01.1963 - 12.1966	F 026 T02 200
1520	52 kW 3.8 l	02.1972 - 12.1979	F 026 T02 201
1530	73 kW 5.7 l	01.1972 - 12.1979	F 026 T02 230
1540	74 kW 5.7 l	01.1972 - 12.1979	F 026 T02 230
1550 S	103 kW 8.7 l	06.1975 - 12.1979	F 026 T02 230



DAF – Personenkraftwagen

33	21 kW 0.8 l	07.1972 - 12.1973	F 026 T02 203
		08.1967 - 12.1973	F 026 T02 230
44	25 kW 0.8 l	07.1972 - 06.1974	F 026 T02 203
		09.1966 - 07.1974	F 026 T02 230
46	25 kW 0.8 l	08.1974 - 12.1975	F 026 T02 230
66 1.1 L, SL, Marathon	35/40 kW 1.1 l	09.1972 - 08.1975	F 026 T02 230
66 1.3 Marathon	42 kW 1.3 l	01.1974 - 08.1975	F 026 T02 230

Ebro – Transporter

F 108	41 kW 1.8 l	05.1974 - 08.1976	F 026 T02 230
-------	-------------	-------------------	---------------

Eicher – Land- und Baumaschinen

Königtiger	33 kW 2.9 l	01.1968 - 12.1973	F 026 T02 200
Königtiger II A 3016	38 kW 3.9 l	01.1969 - 12.1970	F 026 T02 230
Königtiger II HS 3351	40 kW 3.9 l	01.1971 - 12.1973	F 026 T02 230
Mammut	46 kW 3.9 l	01.1968 - 12.1968	F 026 T02 201
Mammut A 3012	46 kW 3.9 l	01.1969 - 12.1970	F 026 T02 230
Mammut HR 3019	46 kW 3.9 l	01.1969 - 12.1972	F 026 T02 230
Mammut HS 3423	48 kW 3.9 l	01.1971 - 12.1973	F 026 T02 230
Mammut HS/TL 3551	55 kW 3.9 l	01.1971 - 12.1973	F 026 T02 230
Puma	28-33 kW 2.9 l	01.1971 - 12.1973	F 026 T02 200
Puma ES	22 kW 2.0 l	01.1968 - 12.1970	F 026 T02 200
Puma II, ES	26 kW 2.9 l	01.1968 - 12.1970	F 026 T02 200
Tiger EM	21 kW 2.0 l	01.1968 - 12.1971	F 026 T02 200
Tiger II	26 kW 2.9 l	01.1968 - 12.1973	F 026 T02 200
Wotan I 3017	59 kW 5.9 l	01.1968 - 12.1972	F 026 T02 230
Wotan I A 3018	59 kW 5.9 l	01.1968 - 12.1972	F 026 T02 230
Wotan II 3013	70 kW 5.9 l	01.1968 - 12.1972	F 026 T02 230
Wotan II A 3014	70/74 kW 5.9 l	01.1968 - 12.1976	F 026 T02 230
3705	25 kW 2.0 l	01.1971 - 06.1975	F 026 T02 200
		07.1975 - 12.1980	F 026 T02 230
3706 A	25 kW 2.0 l	01.1971 - 06.1975	F 026 T02 200
		07.1975 - 12.1980	F 026 T02 230
3709	31 kW 2.9 l	01.1974 - 12.1980	F 026 T02 230
3710 A	31 kW 2.9 l	01.1974 - 12.1980	F 026 T02 230
3711	37 kW 2.9 l	01.1974 - 12.1980	F 026 T02 230
3712 A	37 kW 2.9 l	01.1974 - 12.1980	F 026 T02 230
3713	22 kW 2.0 l	01.1971 - 06.1975	F 026 T02 200
		07.1975 - 12.1980	F 026 T02 230
3714 A	22 kW 2.0 l	01.1971 - 06.1975	F 026 T02 200
		07.1975 - 12.1980	F 026 T02 230

Epple-Buxbaumwerke

Epple-Mobil	40 kW 3.3 l	01.1969 - 12.1981	F 026 T02 201
	55-74 kW 3.9 l	10.1966 - 12.1981	F 026 T02 201



Fahr – Landmaschinen

M 66	38 kW 2.8 l	01.1969 - 08.1974	F 026 T02 200
M 66 S	43 kW 3.8 l	01.1969 - 08.1974	F 026 T02 200
M 88, S	47-53 kW 3.8 l	01.1969 - 08.1974	F 026 T02 200
M 600	41 kW 2.8 l	09.1974 - 12.1976	F 026 T02 200
		01.1977 - 01.1979	F 026 T02 230
M 750	47 kW 3.8 l	09.1974 - 12.1976	F 026 T02 200
		01.1977 - 01.1979	F 026 T02 230
M 900	52 kW 3.8 l	09.1974 - 12.1976	F 026 T02 200
		01.1977 - 01.1979	F 026 T02 230
M 922	57 kW 3.8 l	05.1976 - 12.1976	F 026 T02 200
		01.1977 - 01.1979	F 026 T02 230
M 1000	66 kW 5.7 l	01.1968 - 12.1976	F 026 T02 200
		01.1977 - 12.1977	F 026 T02 230
M 1002	65 kW 4.7 l	05.1976 - 12.1976	F 026 T02 200
		01.1977 - 01.1979	F 026 T02 230
M 1102	74 kW 5.7 l	05.1976 - 12.1976	F 026 T02 200
		01.1977 - 01.1979	F 026 T02 230
M 1200	81 kW 5.7 l	05.1968 - 12.1976	F 026 T02 200
		01.1977 - 12.1977	F 026 T02 230
M 1202	81 kW 5.7 l	05.1976 - 12.1976	F 026 T02 200
		01.1977 - 01.1979	F 026 T02 230
M 1300 H	103 kW 6.1 l	01.1974 - 12.1974	F 026 T02 200
		01.1975 - 04.1976	F 026 T02 230
M 1300 M	89 kW 6.1 l	09.1974 - 12.1979	F 026 T02 230
M 1302, 1302H, 1302 HA	103-118 kW 6.1 l	05.1976 - 12.1979	F 026 T02 230
M 1600	149 kW 11.3 l	05.1972 - 12.1980	F 026 T02 230

Faun – Baumaschinen





AK 414 HW	40 kW 1.5 l	05.1971 - 10.1975	F 026 T02 230
-----------	-------------	-------------------	---------------

Faun – Nutzfahrzeuge

L 1212/45 ZA 6x6	250 kW 17.5 l	09.1967 - 12.1972	F 026 T02 230
------------------	---------------	-------------------	---------------

Fendt – Land- und Baumaschinen

F 230 GT	22 kW 2.2 l	09.1965 - 12.1967	F 026 T02 200
F 231 GT	23-26 kW 2.2 l	09.1967 - 12.1978	F 026 T02 200
F 250 GT	33 kW 2.6 l	07.1969 - 02.1977	F 026 T02 201
FW 140/1, FW 140/3	29 kW 3.1 l	03.1962 - 12.1963	F 026 T02 200
FW 150, FW 150/1	34 kW 3.1 l	03.1962 - 12.1963	F 026 T02 200
Farmer 1 D	25 kW 2.6 l	01.1971 - 12.1974	F 026 T02 200
Farmer 1 E	22 kW 1.7 l	01.1968 - 05.1974	F 026 T02 200
Farmer 1 Z	21 kW 1.8 l	04.1966 - 12.1967	F 026 T02 200
Farmer 2	26-31 kW 2.2 l	01.1968 - 12.1974	F 026 T02 200
Farmer 2 N, 2 S	31 kW 2.2 l	07.1970 - 12.1974	F 026 T02 230
Farmer 3	33-40 kW 3.0 l	04.1966 - 05.1972	F 026 T02 200
Farmer 4	40 kW 3.0 l	01.1968 - 05.1972	F 026 T02 200





			
Farmer 5	48 kW 3.4 l	07.1969 - 05.1972	F 026 T02 200
Farmer 102	29-31 kW 2.6 l	01.1972 - 06.1975	F 026 T02 200
Farmer 103	35 kW 2.6 l	01.1972 - 06.1975	F 026 T02 200
Farmer 104 S	40 kW 3.1 l	01.1972 - 11.1978	F 026 T02 230
Farmer 105	43 kW 3.1 l	01.1972 - 12.1973	F 026 T02 230
Farmer 105 S	44 kW 3.4 l	01.1972 - 06.1975	F 026 T02 230
Farmer 106 S	48 kW 3.4 l	01.1972 - 06.1975	F 026 T02 230
Farmer 108 LS/S	48-55 kW 4.2 l	01.1974 - 11.1980	F 026 T02 230
Farmer 200 S	26-29 kW 2.8 l	02.1974 - 01.1979	F 026 T02 230
Farmer 203 P, 203 V	37 kW 2.8 l	02.1974 - 01.1979	F 026 T02 230
Favorit 3	38 kW 3.0 l	01.1964 - 12.1965	F 026 T02 200
Favorit 3 S	46 kW 3.4 l	01.1968 - 02.1970	F 026 T02 200
Favorit 610 S	63 kW 5.1 l	01.1972 - 06.1975	F 026 T02 230
Favorit 611 S	77 kW 6.2 l	01.1972 - 06.1975	F 026 T02 230
Favorit 612 S	88 kW 6.2 l	01.1972 - 06.1975	F 026 T02 230
Favorit 614 S	99 kW 6.2 l	01.1972 - 06.1975	F 026 T02 230
Fix 2 E	16 kW 1.7 l	01.1968 - 10.1970	F 026 T02 200
TS 65	50 kW 3.4 l	01.1970 - 12.1985	F 026 T02 230





Ferrari – Land- und Baumaschinen





71	7 kW 0.4 l	06.1980 - 12.1983	F 026 T02 200
76	30 kW 1.5 l	06.1980 - 12.1980	F 026 T02 200
	31 kW 2.0 l	06.1980 - 12.1984	F 026 T02 230
85	31 kW 2.0 l	06.1980 - 12.1984	F 026 T02 230
90	5 kW 0.3 l	06.1980 - 05.1985	F 026 T02 200
90 SB	5 kW 0.4 l	09.1989 - 09.2004	F 026 T02 200
91	5 kW 0.4 l	09.1989 - 09.2004	F 026 T02 200
92	8 kW 0.5 l	09.1989 - 09.2004	F 026 T02 200
95	26 kW 1.4 l	06.1980 - 12.1983	F 026 T02 200
305	5 kW 0.4 l	09.1989 - 09.2004	F 026 T02 200
	7 kW 0.3 l	09.1989 -	F 026 T02 200
306	5 kW 0.4 l	09.1989 - 09.2004	F 026 T02 200
	7 kW 0.3 l	09.1989 - 09.2004	F 026 T02 200
307	5 kW 0.4 l	10.1990 -	F 026 T02 200
	7 kW 0.3 l	10.1990 -	F 026 T02 200
718	8 kW 0.5 l	06.1980 - 12.1983	F 026 T02 200
745	31 kW 0.8 l	06.1970 - 06.1983	F 026 T02 200
	2.0 l	06.1980 - 12.1983	F 026 T02 230

Fiat – Personenkraftwagen

124 1200	47 kW 1.2 l	02.1966 - 07.1971	F 026 T02 230
124 1400 Special	55 kW 1.4 l	10.1968 - 07.1971	F 026 T02 230
124 1400 Sport	66 kW 1.4 l	04.1967 - 10.1969	F 026 T02 230
128 1100	33-40 kW 1.1 l	09.1969 - 04.1976	F 026 T02 230
128 1300	44 kW 1.3 l	03.1969 - 04.1976	F 026 T02 230
128 1300 Rally	49 kW 1.3 l	01.1971 - 12.1975	F 026 T02 230

			
128 1100 Sport Coupé	48 kW 1.1 l	06.1975 - 04.1976	F 026 T02 230
128 1100 S Sport Coupé	47 kW 1.1 l	11.1971 - 12.1975	F 026 T02 230
128 1100 SL Sport Coupé	47 kW 1.1 l	11.1971 - 12.1975	F 026 T02 230
128 1300 Sport Coupé	54 kW 1.3 l	06.1975 - 04.1976	F 026 T02 230
128 1300 S Sport Coupé	55 kW 1.3 l	11.1971 - 12.1975	F 026 T02 230
128 1300 SL Sport Coupé	55 kW 1.3 l	11.1971 - 12.1975	F 026 T02 230
147 1050	40 kW 1.05 l	11.1976 - 02.1987	F 026 T02 230
147 1300	45 kW 1.3 l	10.1978 - 02.1987	F 026 T02 230
147 Fiorino 1300	45/46 kW 1.3 l	09.1981 - 04.1988	F 026 T02 230
147 Pick-Up 1050	40 kW 1.05 l	12.1978 - 08.1981	F 026 T02 230
147 Pick-Up 1300	45/46 kW 1.3 l	12.1978 - 08.1981	F 026 T02 230
600 D	18 kW 0.8 l	01.1960 - 10.1969	F 026 T02 200
600 E	17 kW 0.8 l	06.1964 - 05.1969	F 026 T02 200
600 T	18 kW 0.8 l	06.1964 - 12.1970	F 026 T02 200
770 S	17 kW 0.8 l	06.1970 - 12.1973	F 026 T02 200
1100 D	37 kW 1.2 l	01.1962 - 07.1965	F 026 T02 200
1100 Neckar (Millecento)	35 kW 1.1 l	03.1966 - 01.1969	F 026 T02 200
1100 R	35 kW 1.1 l	03.1966 - 01.1969	F 026 T02 200
Jagst 2	17 kW 0.8 l	06.1964 - 12.1969	F 026 T02 200
X 1/9 1300	46 kW 1.3 l	06.1973 - 06.1978	F 026 T02 230
	54 kW 1.3 l	01.1973 - 10.1978	F 026 T02 230
Fiat – Land- und Baumaschinen			
FL 4 C	33 kW 2.6 l	01.1973 - 05.1983	F 026 T02 230
500 DT	35 kW 2.34 l	01.1969 - 12.1971	F 026 T02 230
505 C/S		01.1970 - 07.1982	F 026 T02 230
540 DT	40 kW 2.6 l	03.1972 - 06.1978	F 026 T02 230
550 TL5		01.1967 - 12.1971	F 026 T02 230
605 C/CS		01.1972 - 05.1973	F 026 T02 230
633	35 kW 2.34 l	01.1969 - 12.1971	F 026 T02 230
640 DT	48 kW 3.5 l	10.1972 - 05.1973	F 026 T02 230
Ford – Personenkraftwagen / Transporter			
12 M (P6) 1300	37-39 kW 1.3 l	09.1968 - 09.1970	F 026 T02 203
		09.1967 - 09.1970	F 026 T02 230
12 M (P6) 1500	40 kW 1.5 l	09.1968 - 09.1970	F 026 T02 203
		09.1968 - 09.1970	F 026 T02 230
12 M (P6) 1700	55 kW 1.7 l	09.1968 - 09.1970	F 026 T02 203
		09.1968 - 09.1970	F 026 T02 230
15 M (P6) 1500	40-48 kW 1.5 l	09.1968 - 09.1970	F 026 T02 203
		09.1966 - 09.1970	F 026 T02 230
15 M (P6) 1700	55 kW 1.7 l	09.1968 - 09.1970	F 026 T02 203
			F 026 T02 230
15 M (P6) RS 1700	52 kW 1.7 l	09.1967 - 08.1968	F 026 T02 230
17 M (P5) 1500	44 kW 1.5 l	09.1964 - 08.1968	F 026 T02 230
17 M (P7) 1500	44 kW 1.5 l	09.1968 - 02.1972	F 026 T02 203





			
17 M (P7) 1700	48/52/55 1.7 l	09.1967 - 02.1972	F 026 T02 230
17 M (P7) 1800	60 kW 1.8 l	01.1969 - 02.1972	F 026 T02 230
17 M (P7) 2000	63/66 2.0 l	09.1968 - 02.1972	F 026 T02 230
20 M (P7) 2000	63/66 2.0 l	09.1967 - 02.1972	F 026 T02 230
20 M (P7) 2300	79 kW 2.3 l	09.1967 - 02.1972	F 026 T02 230
26 M (P7) 2600	92 kW 2.6 l	09.1969 - 02.1972	F 026 T02 230
Capri 1.6 [74]	50 kW 1.6 l	09.1974 - 02.1976	F 026 T02 230
	53 kW	02.1974 - 02.1976	F 026 T02 230
	65 kW	02.1974 - 02.1976	F 026 T02 230
Capri 2.3 [74]	79 kW 2.3 l	02.1974 - 02.1976	F 026 T02 230
Capri 2600 RS [69]	110 kW 2.6 l	09.1970 - 12.1973	F 026 T02 230
Capri 3.0 [69]	101-103 kW 3,0 l	09.1972 - 12.1973	F 026 T02 230
Capri 3.0 [74]	101 kW 3,0 l	02.1974 - 02.1976	F 026 T02 230
Consul 1.7	48 kW 1.7 l	03.1972 - 02.1975	F 026 T02 230
	55 kW 1.7 l	03.1972 - 02.1975	F 026 T02 230
Consul 1.7 Coupé	48 kW 1.7 l	03.1972 - 02.1975	F 026 T02 230
	55 kW 1.7 l	03.1972 - 02.1975	F 026 T02 230
Consul 1.7 Turnier	48 kW 1.7 l	03.1972 - 02.1975	F 026 T02 230
	55 kW 1.7 l	03.1972 - 02.1975	F 026 T02 230
Consul 2.0	72 kW 2.0 l	03.1972 - 02.1975	F 026 T02 230
Consul 2.0 Coupé	72 kW 2.0 l	03.1972 - 02.1975	F 026 T02 230
Consul 2.0 Turnier	72 kW 2.0 l	03.1972 - 02.1975	F 026 T02 230
Consul 2.3	79 kW 2.3 l	03.1972 - 02.1975	F 026 T02 230
Consul 2.3 Coupé	79 kW 2.3 l	03.1972 - 02.1975	F 026 T02 230
Consul 2.3Turnier	79 kW 2.3 l	03.1972 - 02.1975	F 026 T02 230
Consul 3.0	101 kW 3,0 l	03.1972 - 02.1975	F 026 T02 230
Escort I RS2000	74 kW 2.0 l	07.1973 - 12.1974	F 026 T02 230
Escort II RS2000	80 kW 2.0 l	11.1975 - 04.1976	F 026 T02 230
Escort 0.9 [ATH, AFH]	25-26 kW 0.9 l	08.1968 - 07.1970	F 026 T02 203
Escort 1.1 [ADH]	29-35 kW 1.1 l	08.1968 - 11.1974	F 026 T02 203
Escort 1.1 [ATH, AFH]	29-35 kW 1.1 l	08.1968 - 11.1974	F 026 T02 203
Escort 1.3 [ATH, AFH]	38-53 kW 1.3 l	08.1968 - 11.1974	F 026 T02 203
Escort 1.3 [ADH]	39-42 kW 1.3 l	08.1968 - 11.1974	F 026 T02 203
Granada 1.7 [72;75]	52/55 1.7 l	06.1975 - 02.1976	F 026 T02 230
Granada 1.7 Turnier [72;75]	52/54-55 1.7 l	06.1975 - 02.1976	F 026 T02 230
Granada 2.0 [72;75]	66 kW 2.0 l	06.1975 - 02.1976	F 026 T02 230
	72 kW 2.0 l	03.1972 - 05.1975	F 026 T02 230
Granada 2.0 Turnier [72;75]	66 kW 2.0 l	06.1975 - 02.1976	F 026 T02 230
	73 kW 2.0 l	03.1972 - 05.1975	F 026 T02 230
Granada 2.3 [72;75]	79 kW 2.3 l	03.1972 - 02.1976	F 026 T02 230
Granada 2.3 Coupé [72;75]	79 kW 2.3 l	03.1972 - 02.1976	F 026 T02 230
Granada 2.3 Turnier [72;75]	79 kW 2.3 l	03.1972 - 05.1975	F 026 T02 230
Granada 2.6 [72;75]	92 kW 2.6 l	03.1972 - 02.1976	F 026 T02 230
Granada 2.6 Coupé [72;75]	92 kW 2.6 l	03.1972 - 02.1976	F 026 T02 230





			
Granada 2.6 Turnier [72;75]	92 kW 2.6 l	03.1972 - 02.1976	F 026 T02 230
Granada 3.0 [72;75]	101 kW 3,0 l	03.1972 - 02.1976	F 026 T02 230
Granada 3.0 Coupé [72;75]	101 kW 3,0 l	03.1972 - 02.1976	F 026 T02 230
Granada 3.0 Turnier [72;75]	101 kW 3,0 l	03.1972 - 02.1976	F 026 T02 230
Taunus 1300	40/43 1.3 l	09.1970 - 12.1975	F 026 T02 230
Taunus GT 1600	65 kW 1.6 l	09.1970 - 08.1975	F 026 T02 230
Taunus 2000	66 kW 2.0 l	10.1970 - 12.1975	F 026 T02 230
Taunus 2300	80 kW 2.3 l	01.1972 - 12.1975	F 026 T02 230
Transit FT 600	37 kW 1.3 l	09.1969 - 10.1969	F 026 T02 203
		11.1969 - 12.1970	F 026 T02 230
Transit FT 1000/1100	44 kW 1.5 l	09.1969 - 10.1969	F 026 T02 203
		11.1969 - 12.1970	F 026 T02 230
Transit FT 1300/1500/1700	46-48 kW 1.7 l	09.1969 - 10.1969	F 026 T02 203
		11.1969 - 12.1970	F 026 T02 230
Glas – Personenkraftwagen			
2600	110 kW 2.6 l	07.1966 - 06.1968	F 026 T02 230
3000	118 kW 3,0 l	01.1967 - 06.1968	F 026 T02 230
Goldoni – Landmaschinen			
230	21 kW 1.4 l	06.1982 - 12.1984	F 026 T02 230
Motocoltivatore 611	5 kW 0.3 l	01.1978 - 12.1983	F 026 T02 200
Güldner – Landmaschinen			
A 2	11 kW 0.9 l	03.1962 - 12.1964	F 026 T02 200
G 15	11 kW 0.9 l	01.1966 - 05.1969	F 026 T02 200
G 25	18 kW 1.6 l	01.1966 - 05.1969	F 026 T02 200
G 30	22 kW 2.4 l	01.1962 - 12.1964	F 026 T02 200
G 35	26 kW 2.4 l	01.1968 - 05.1969	F 026 T02 200
G 40	26-28 kW 2.4 l	01.1962 - 05.1969	F 026 T02 200
G 45	33 kW 3.1 l	05.1966 - 05.1969	F 026 T02 200
G 50	35-37 kW 3.1 l	01.1962 - 12.1964	F 026 T02 200
Hydrocar T 2	9 kW 0.9 l	01.1964 - 05.1969	F 026 T02 200
Hydrocar T 3	17 kW 1.5 l	01.1964 - 05.1969	F 026 T02 200
Gutbrod			
1200	8 kW 0.5 l	02.1976 - 12.1979	F 026 T02 200
2500 D	12 kW 0.7 l	03.1973 - 12.1980	F 026 T02 200
Superior 1032	7 kW 0.4 l	02.1976 - 12.1979	F 026 T02 200
Superior 1050	8 kW 0.5 l	02.1976 - 12.1979	F 026 T02 200
Superior 1050 D	8 kW 0.6 l	01.1968 - 12.1979	F 026 T02 200
Hako – Landmaschinen			
Hakotrac	8 kW 0.5 l	02.1976 - 01.1981	F 026 T02 200
	8 kW 0.6 l	01.1966 - 12.1980	F 026 T02 200
Hakotrac 2000 D	13 kW 0.8 l	06.1971 - 01.1979	F 026 T02 230



Hanomag / Hanomag Henschel – Nutzfahrzeuge

F 20/25/30/35	40 kW 1.6 l	01.1971 - 02.1973	F 026 T02 230
	52 kW 1.8 l	03.1973 - 02.1974	F 026 T02 230
F 20/25/30/35 D	37 kW 1.8 l	01.1971 - 12.1973	F 026 T02 230
	40 kW 2.0 l	06.1970 - 02.1973	F 026 T02 230
	44 kW 2.2 l	03.1973 - 02.1974	F 026 T02 230
F 36 D	40 kW 2.0 l	06.1970 - 02.1973	F 026 T02 230
	44 kW 2.2 l	03.1973 - 02.1974	F 026 T02 230
F 40 D	44 kW 2.2 l	03.1971 - 02.1974	F 026 T02 230
F 45	48 kW 2.8 l	04.1967 - 12.1970	F 026 T02 230
F 45 D	44 kW 2.2 l	03.1971 - 02.1974	F 026 T02 230
	48 kW 2.8 l	01.1971 - 12.1973	F 026 T02 230
	63 kW 3.8 l	03.1971 - 02.1974	F 026 T02 230
F 46 , V	59 kW 3.1 l	04.1967 - 12.1970	F 026 T02 230
F 55 , V	59 kW 3.1 l	04.1967 - 12.1970	F 026 T02 230
F 65 , V	59 kW 3.1 l	04.1967 - 12.1970	F 026 T02 230
F 66 , V	74 kW 4.3 l	04.1967 - 12.1970	F 026 T02 230
F 75	59 kW 3.1 l	04.1967 - 12.1970	F 026 T02 230
F 76	59 kW 3.1 l	04.1967 - 12.1970	F 026 T02 230
F 85	74 kW 4.3 l	09.1969 - 12.1970	F 026 T02 230
F 86	85 kW 4.7 l	02.1968 - 12.1970	F 026 T02 230
F 111	96 kW 6.5 l	01.1968 - 03.1970	F 026 T02 230
F 131 K/L/S	132 kW 7.8 l	04.1970 - 03.1971	F 026 T02 230
F 140 K/L/S	118 kW 7.8 l	04.1970 - 03.1971	F 026 T02 230
	132 kW 7.8 l	04.1970 - 03.1971	F 026 T02 230
F 141 K/L/S	137 kW 11.9 l	04.1970 - 03.1971	F 026 T02 230
F 150 BM/M/T	118 kW 7.8 l	04.1970 - 12.1970	F 026 T02 230
F 150 K/L	132 kW 7.8 l	04.1970 - 03.1971	F 026 T02 230
F 151 L/S/S-R	158 kW 11.9 l	04.1970 - 12.1970	F 026 T02 230
F 161 AK/AS/BM/K/L/S	169 kW 11.9 l	06.1969 - 03.1970	F 026 T02 230
F 170 AK/K/L	132 kW 7.8 l	04.1970 - 12.1971	F 026 T02 230
F 190 K/L	132 kW 7.8 l	04.1970 - 12.1971	F 026 T02 230
F 191 AS	177 kW 11.9 l	04.1970 - 12.1971	F 026 T02 230
F 201 S	169 kW 11.9 l	10.1967 - 03.1970	F 026 T02 230
F 202	169 kW 11.9 l	06.1969 - 03.1970	F 026 T02 230
F 221 M/MN/T/TH/TN	137 kW 11.9 l	10.1967 - 03.1970	F 026 T02 230
F 221 K/L/S	169 kW 11.9 l	10.1967 - 03.1970	F 026 T02 230
F 261 AK/BM/K/L/S	169 kW 11.9 l	10.1967 - 03.1970	F 026 T02 230
F 320 AK	169 kW 11.9 l	10.1967 - 03.1970	F 026 T02 230
F 420 T	177 kW 11.9 l	04.1970 - 12.1971	F 026 T02 230
F 500 T	177 kW 11.9 l	04.1970 - 12.1971	F 026 T02 230
H 111	96 kW 6.5 l	01.1968 - 03.1970	F 026 T02 230
H 121	96 kW 6.5 l	01.1968 - 03.1970	F 026 T02 230
H 122 AK	118 kW 7.8 l	06.1969 - 06.1970	F 026 T02 230

			
H 140 AK	118 kW 7.8 l	06.1969 - 03.1971	F 026 T02 230
	132 kW 7.8 l	04.1970 - 03.1971	F 026 T02 230
H 151 AK	137 kW 11.9 l	10.1967 - 12.1970	F 026 T02 230
H 151 K-R/L-R	158 kW 11.9 l	04.1970 - 06.1971	F 026 T02 230
H 161 AK/AS/K	169 kW 11.9 l	10.1967 - 03.1970	F 026 T02 230
H 221 AK	169 kW 11.9 l	10.1967 - 03.1970	F 026 T02 230
H 261 AK	169 kW 11.9 l	10.1967 - 03.1970	F 026 T02 230
K 121	96 kW 6.5 l	01.1968 - 03.1970	F 026 T02 230
S 121	96 kW 6.5 l	01.1968 - 03.1970	F 026 T02 230
Hanomag – Landmaschinen			
Brillant	37 kW 2.8 l	01.1962 - 12.1964	F 026 T02 200
	40-46 kW 3.1 l	01.1967 - 06.1970	F 026 T02 200
	50-55 kW 4.3 l	09.1967 - 06.1970	F 026 T02 200
Granit	29 kW 2.1 l	01.1962 - 10.1971	F 026 T02 200
	35 kW 2.3 l	07.1967 - 10.1971	F 026 T02 200
Perfekt	18 kW 1.4 l	01.1962 - 12.1964	F 026 T02 200
	18-24 kW 1.8 l	01.1965 - 08.1969	F 026 T02 200
Robust	63-68 k 4.7 l	09.1967 - 06.1970	F 026 T02 200
Holder – Landmaschinen			
A 15	8 kW 0.6 l	06.1969 - 01.1975	F 026 T02 200
A 30	18-21 kW 1.4 l	10.1972 - 12.1976	F 026 T02 200
A 45	26-31 kW 2.0 l	10.1972 - 12.1976	F 026 T02 200
A 55	26-31 kW 2.0 l	10.1972 - 12.1976	F 026 T02 200
AG 3	22 kW 1.5 l	01.1966 - 10.1972	F 026 T02 200
AG 35	22 kW 1.5 l	01.1968 - 10.1972	F 026 T02 200
AM 2	15 kW 1.0 l	01.1966 - 12.1978	F 026 T02 200
B 16	8 kW 0.5 l	01.1974 - 12.1975	F 026 T02 200
B 16	8 kW 0.6 l	06.1971 - 01.1975	F 026 T02 200
B 25	15 kW 1.0 l	01.1968 - 06.1979	F 026 T02 200
B 40	26 kW 2.0 l	01.1976 - 12.1976	F 026 T02 200
B 41	26 kW 2.0 l	01.1976 - 12.1976	F 026 T02 200
B 50	37 kW 2.5 l	01.1976 - 01.1979	F 026 T02 230
B 51	37 kW 2.5 l	01.1976 - 01.1979	F 026 T02 230
E 14	8 kW 0.6 l	06.1969 - 12.1982	F 026 T02 200
P 60	18-21 kW 1.4 l	10.1972 - 12.1976	F 026 T02 200
IH (International Harv.) – Landmaschinen			
60 B	84 kW 5.9 l	10.1971 - 03.1982	F 026 T02 230
100 B	41 kW 3.4 l	09.1969 - 05.1973	F 026 T02 200
125 B	48 kW 4.0 l	09.1969 - 12.1979	F 026 T02 200
221	48 kW 3.4 l	10.1972 - 12.1974	F 026 T02 201
321	55 kW 4.0 l	11.1972 - 09.1976	F 026 T02 201
323	19 kW 1.8 l	01.1965 - 05.1974	F 026 T02 200
353	25 kW 2.5 l	01.1967 - 12.1971	F 026 T02 200
383	26 kW 2.5 l	05.1972 - 02.1975	F 026 T02 200

			
423	29 kW 2.5 l	06.1965 - 02.1975	F 026 T02 200
			F 026 T02 201
431	55 kW 4.0 l	02.1973 - 09.1976	F 026 T02 201
	63 kW 5.1 l	11.1972 - 09.1976	F 026 T02 205
433	26 kW 2.5 l	06.1973 - 12.1985	F 026 T02 200
D 439	29 kW 2.4 l	01.1964 - 12.1965	F 026 T02 200
453	33 kW 2.5 l	07.1971 - 03.1975	F 026 T02 200
			F 026 T02 201
523	38 kW 3.0 l	06.1965 - 12.1971	F 026 T02 200
523, 523 A	38 kW 3.0 l	03.1971 - 12.1971	F 026 T02 230
531	77 kW 5.1 l	09.1972 - 09.1976	F 026 T02 205
	92 kW 5.9 l	09.1972 - 09.1976	F 026 T02 205
533	33 kW 2.5 l	06.1973 - 12.1985	F 026 T02 200
	38 kW 3.0 l	03.1972 - 12.1974	F 026 T02 200
			F 026 T02 201
554, 554 A	40 kW 3.4 l	02.1974 - 02.1975	F 026 T02 230
624	45 kW 3.4 l	06.1965 - 12.1971	F 026 T02 200
624, 624 A	45 kW 3.4 l	03.1971 - 12.1971	F 026 T02 230
644, 644 A	44 kW 3.4 l	01.1974 - 01.1979	F 026 T02 230
654	44 kW 3.4 l	03.1972 - 12.1974	F 026 T02 200
			F 026 T02 201
724	49 kW 4.0 l	10.1969 - 01.1974	F 026 T02 200
			F 026 T02 201
744, 744 A	52 kW 4.0 l	02.1974 - 01.1979	F 026 T02 230
824	54 kW 4.0 l	04.1971 - 05.1973	F 026 T02 201
	54 kW 4.0 l	06.1973 - 02.1974	F 026 T02 201
844, 844 A	55 kW 4.0 l	01.1974 - 01.1979	F 026 T02 230
844 S, 844 SA	59 kW 4.4 l	02.1975 - 01.1979	F 026 T02 230
891	77 kW 5.1 l	09.1970 - 10.1972	F 026 T02 205
946, 946 A	66 kW 5.1 l	06.1971 - 09.1977	F 026 T02 230
1046, 1046 A	74 kW 5.9 l	08.1971 - 09.1977	F 026 T02 230
1246, 1246 A	88 kW 5.9 l	04.1973 - 01.1979	F 026 T02 230
3654	48 kW 4.0 l	07.1969 - 12.1978	F 026 T02 230
3964 Yumbo	77 kW 5.9 l	03.1971 - 10.1980	F 026 T02 230
3965 Yumbo	77 kW 5.9 l	03.1971 - 10.1980	F 026 T02 230
3980 Yumbo	77 kW 5.9 l	03.1972 - 10.1980	F 026 T02 230
Farmall D-430	22 kW 2.2 l	05.1962 - 12.1963	F 026 T02 200
Farmall D-432	24 kW 2.2 l	05.1962 - 12.1963	F 026 T02 200
Sampo 211	40 kW 2.7 l	01.1974 - 12.1985	F 026 T02 203
Innocenti – Personenkraftwagen			
Mini 850	25 kW 0.9 l	11.1972 - 12.1974	F 026 T02 230
Mini 1000	40 kW 1.0 l	11.1972 - 12.1976	F 026 T02 230
Mini 1001	40 kW 1.0 l	11.1972 - 12.1976	F 026 T02 230



Irion – Baumaschinen

DFG 20S/25S /30S /35S/40S	52 kW 4.0 l	01.1965 - 12.1975	F 026 T02 230
	59 kW 3.8 l	10.1966 - 09.1976	F 026 T02 230
DFG 50 S	59 kW 3.8 l	10.1966 - 12.1970	F 026 T02 230

Irius – Landmaschinen





U 1200	5 kW 0.4 l	02.1976 - 06.1982	F 026 T02 200
--------	------------	-------------------	----------------------





Itma Trattori – Baumaschinen





A 35	26 kW 1.4 l	09.1978 - 12.1983	F 026 T02 200
------	-------------	-------------------	----------------------





John Deere – Land- und Baumaschinen





100	13 kW 1.2 l	05.1961 - 07.1965	F 026 T02 200
200	18 kW 1.4 l	01.1966 - 12.1969	F 026 T02 200
300	22 kW 2.4 l	07.1963 - 12.1964	F 026 T02 200
310	24 kW 2.5 l	03.1966 - 12.1969	F 026 T02 200
500	28 kW 2.4 l	07.1963 - 12.1964	F 026 T02 200
510	29 kW 2.5 l	04.1967 - 12.1969	F 026 T02 200
700	37 kW 2.7 l	07.1963 - 12.1964	F 026 T02 200
710	37 kW 3.3 l	01.1967 - 12.1969	F 026 T02 200
820	24-26 kW 2.5 l	04.1967 - 10.1971	F 026 T02 200
920	27-30 kW 2.5 l	04.1967 - 10.1971	F 026 T02 200
820 V, 820 VU	26 kW 2.5 l	11.1971 - 07.1975	F 026 T02 230
	30 kW 2.5 l	01.1973 - 11.1979	F 026 T02 230
830	30 kW 2.5 l	07.1972 - 07.1975	F 026 T02 230
	26 kW 2.7 l	08.1975 - 08.1979	F 026 T02 230
920	30 kW 2.5 l	11.1971 - 07.1975	F 026 T02 230
930	30 kW 2.7 l	08.1975 - 08.1979	F 026 T02 230
1010	29 kW 2.4 l	07.1963 - 02.1965	F 026 T02 200
1020, 1020 OU, 1020 VU	32 kW 2.5 l	04.1967 - 03.1971	F 026 T02 200
	34 kW 2.7 l	04.1971 - 10.1971	F 026 T02 200
		11.1971 - 07.1975	F 026 T02 230
1030	34 kW 2.7 l	08.1975 - 08.1979	F 026 T02 230
1120	36-38 kW 2.7 l	04.1967 - 10.1971	F 026 T02 200
		11.1971 - 07.1975	F 026 T02 230
1130	38 kW 2.7 l	08.1975 - 08.1979	F 026 T02 230
1530	38 kW 2.7 l	07.1972 - 07.1975	F 026 T02 230
1630	41 kW 2.9 l	08.1975 - 08.1979	F 026 T02 230
1830	50 kW 3.6 l	09.1972 - 08.1979	F 026 T02 230
2020, 2020 OU	44 kW 3.3 l	04.1967 - 10.1971	F 026 T02 200
		11.1971 - 08.1972	F 026 T02 230
2030	50 kW 3.6 l	09.1972 - 08.1979	F 026 T02 230
2040	34 kW 2.7 l	08.1975 - 08.1979	F 026 T02 230
2120	50 kW 3.6 l	08.1968 - 10.1971	F 026 T02 200
		11.1971 - 08.1972	F 026 T02 230
2130	55 kW 3.9 l	09.1972 - 08.1979	F 026 T02 230





			
3120	60 kW 5.0 l	09.1969 - 08.1972	F 026 T02 230
3130	66 kW 5.4 l	09.1972 - 08.1979	F 026 T02 230
JD 300	32 kW 2.5 l	01.1967 - 02.1971	F 026 T02 200
JD 300 A	32 kW 2.5 l	03.1971 - 04.1974	F 026 T02 230
JD 310	39 kW 2.9 l	03.1974 - 11.1979	F 026 T02 230
JD 350	32 kW 2.5 l	01.1967 - 02.1971	F 026 T02 200
JD 350 A	32 kW 2.5 l	03.1971 - 11.1979	F 026 T02 230
	2.7 l	04.1974 - 07.1975	F 026 T02 230
JD 400	44 kW 3.3 l	01.1967 - 02.1971	F 026 T02 200
JD 400 A	44 kW 3.3 l	03.1971 - 02.1973	F 026 T02 230
	3.6 l	03.1973 - 11.1979	F 026 T02 230
JD 410	48 kW 3.6 l	03.1974 - 11.1979	F 026 T02 230
JD 450 A, B, C	43 kW 2.7 l	01.1967 - 02.1971	F 026 T02 200
	3.3 l	03.1971 - 02.1973	F 026 T02 230
	43/50 kW 3.6 l	03.1973 - 11.1979	F 026 T02 230
MD 330	35 kW 2.7 l	01.1968 - 10.1974	F 026 T02 200
MD 630	70 kW 5.0 l	01.1967 - 12.1967	F 026 T02 200
MD 925	38 kW 2.7 l	11.1974 - 06.1975	F 026 T02 200
MD 930	50 kW 3.6 l	08.1972 - 10.1974	F 026 T02 201
MD 935	50 kW 3.6 l	11.1974 - 06.1975	F 026 T02 201
MD 940	55 kW 3.9 l	08.1972 - 07.1975	F 026 T02 201
MD 950	70/77 kW 5.4 l	08.1972 - 03.1974	F 026 T02 201
		04.1974 - 07.1975	F 026 T02 230
MD 960	77 kW 5.4 l	08.1972 - 03.1974	F 026 T02 201
		04.1974 - 08.1974	F 026 T02 230
	85 kW 5.9 l	09.1974 - 08.1975	F 026 T02 230
MD 970	92 kW 5.4 l	08.1972 - 03.1974	F 026 T02 201
		04.1974 - 08.1974	F 026 T02 230
	99 kW 5.9 l	09.1974 - 07.1975	F 026 T02 230
JW (Jenbacher Werke AG) – Baumaschinen			
JW 222	15 kW 1.8 l	01.1974 - 12.1983	F 026 T02 230
JW 223	15 kW 1.9 l	01.1978 - 03.1987	F 026 T02 230
JW 260	21 kW 2.1 l	01.1972 - 12.1973	F 026 T02 230
JW 277	21 kW 2.2 l	01.1974 - 12.1981	F 026 T02 230
JW 302	21 kW 2.1 l	01.1972 - 12.1979	F 026 T02 230
JW 440 K	29 kW 3.6 l	01.1958 - 12.1978	F 026 T02 230
KHD (Klöckner-Humboldt-Deutz AG) – Land- und Baumaschinen			
D 25	15 kW 1.7 l	01.1963 - 12.1964	F 026 T02 200
D 30	21 kW 1.7 l	01.1963 - 12.1964	F 026 T02 200
D 40	26-29 kW 2.6 l	01.1963 - 12.1964	F 026 T02 200
D 2505	15 kW 1.7 l	01.1965 - 12.1966	F 026 T02 200
D 2506	16 kW 1.9 l	01.1968 - 08.1974	F 026 T02 200
D 3005	21 kW 1.7 l	01.1965 - 12.1966	F 026 T02 200
D 3006	22 kW 1.9 l	01.1968 - 12.1978	F 026 T02 200





			
D 4005	26 kW 2.6 l	01.1965 - 12.1966	F 026 T02 200
D 4006	26 kW 2.8 l	04.1970 - 12.1978	F 026 T02 230
D 4505	29 kW 2.6 l	01.1965 - 12.1966	F 026 T02 200
D 4506	28 kW 2.8 l	09.1974 - 01.1979	F 026 T02 230
D 5005	33 kW 3.4 l	01.1965 - 12.1966	F 026 T02 200
D 5006	33 kW 2.8 l	04.1970 - 08.1974	F 026 T02 230
D 5206	38 kW 2.8 l	09.1974 - 01.1979	F 026 T02 230
D 5506	38 kW 3.8 l	04.1970 - 08.1974	F 026 T02 230
D 5505	38 kW 3.4 l	01.1965 - 12.1966	F 026 T02 200
D 6006	46 kW 3.8 l	04.1970 - 08.1974	F 026 T02 230
D 6206	43 kW 3.8 l	09.1974 - 01.1979	F 026 T02 230
D 6806	49 kW 3.8 l	09.1974 - 01.1979	F 026 T02 230
D 7006	49 kW 3.8 l	05.1970 - 08.1974	F 026 T02 230
D 7206	51 kW 3.8 l	09.1974 - 01.1979	F 026 T02 230
D 7506	55 kW 5.7 l	03.1970 - 04.1970	F 026 T02 230
D 6005	44 kW 3.4 l	01.1967 - 02.1972	F 026 T02 200
D 8005	55 kW 5.1 l	01.1965 - 12.1966	F 026 T02 200
D 8006	59 kW 5.7 l	05.1970 - 06.1974	F 026 T02 230
D 9005	63 kW 5.1 l	01.1967 - 02.1972	F 026 T02 200
D 9006	68 kW 5.7 l	03.1970 - 04.1970	F 026 T02 230
D 10006	74 kW 5.7 l	05.1970 - 06.1974	F 026 T02 230
D 13006	88 kW 5.7 l	05.1972 - 02.1978	F 026 T02 230
Intrac 2002	38 kW 2.8 l	01.1973 - 12.1976	F 026 T02 230
Intrac 2003	44 kW 3.8 l	09.1974 - 01.1979	F 026 T02 230
Kramer – Land- und Baumaschinen			
KL 260	18 kW 1.9 l	01.1968 - 12.1972	F 026 T02 200
KL 300	22 kW 1.9 l	01.1968 - 12.1972	F 026 T02 200
KL 350	26/31 kW 2.8 l	03.1970 - 12.1972	F 026 T02 230
KL 360	26 kW 2.8 l	03.1970 - 12.1972	F 026 T02 230
KL 450	33 kW 2.8 l	03.1970 - 12.1972	F 026 T02 230
KL 600	45 kW 3.8 l	03.1970 - 12.1972	F 026 T02 230
Lamborghini (S+L+H) – Land- und Baumaschinen			
C 352 N, LS, SL	25 kW 1.8 l	06.1974 - 01.1981	F 026 T02 230
C 503 L, LL, S	34 kW 2.7 l	04.1973 - 06.1976	F 026 T02 230
Lamborghinetta 1	19 kW 1.5 l	01.1966 - 02.1970	F 026 T02 200
Lamborghinetta 2	29 kW 2.2 l	01.1967 - 02.1970	F 026 T02 200
Lamborghinetta 5	29 kW 2.2 l	04.1966 - 02.1970	F 026 T02 200
Lamborghinetta 6	29 kW 2.2 l	01.1967 - 02.1970	F 026 T02 200
Lamborghinetta 6	38 kW 2.9 l	01.1967 - 12.1971	F 026 T02 200
Lamborghinetta 7	19-21 kW 1.5 l	01.1966 - 12.1967	F 026 T02 200
	22 kW 1.6 l	01.1967 - 02.1970	F 026 T02 200
Lamborghinetta 2241	19 kW 1.5 l	01.1967 - 12.1967	F 026 T02 200
Lamborghinetta 226	19 kW 1.5 l	01.1967 - 12.1967	F 026 T02 200
	22 kW 1.6 l	01.1967 - 02.1970	F 026 T02 200





			
R 230	22 kW 1.6 l	01.1967 - 02.1970	F 026 T02 200
R 235 S	25 kW 1.8 l	09.1973 - 12.1982	F 026 T02 230
R 340	29 kW 2.2 l	01.1967 - 02.1970	F 026 T02 200
R 704	53 kW 4.6 l	06.1973 - 04.1978	F 026 T02 201
			F 026 T02 230
R 804, 804 DT	62 kW 4.6 l	06.1973 - 12.1979	F 026 T02 201
			F 026 T02 230
R 904, 904 DT	68 kW 5.0 l	06.1973 - 12.1979	F 026 T02 201
			F 026 T02 230
Lamborghini – Personenkraftwagen			
Espada 400 GT	258 kW 4.0 l	01.1968 - 04.1977	F 026 T02 230
Miura P400 SV	272 kW 4.0 l	01.1968 - 12.1972	F 026 T02 230
Islero 400 GTS	258 kW 4.0 l	01.1968 - 12.1970	F 026 T02 230
Urraco P250	162 kW 2.5 l	06.1972 - 10.1975	F 026 T02 230
Lancia			
Beta Berlina 2000	85-88 kW 2.0 l	01.1976 - 12.1978	F 026 T02 230
Beta Coupe 2000	85-88 kW 2.0 l	06.1973 - 12.1978	F 026 T02 230
Beta HPE 2000	85-88 kW 2.0 l	04.1975 - 12.1984	F 026 T02 230
Beta Spider 2000	85-88 kW 2.0 l	01.1975 - 12.1978	F 026 T02 230
Fulvia 1.1	44-52 kW 1.1 l	06.1963 - 09.1969	F 026 T02 204
Fulvia 1.2	59 kW 1.2 l	02.1967 - 06.1969	F 026 T02 204
Fulvia 1.3	70-76 kW 1.3 l	02.1967 - 06.1969	F 026 T02 204
Fulvia Berlina	70 kW 1.3 l	10.1969 - 12.1971	F 026 T02 230
Fulvia Coupe Rallye	70 kW 1.3 l	10.1969 - 12.1971	F 026 T02 230
Fulvia HF Coupe Rallye	74 kW 1.3 l	10.1969 - 12.1971	F 026 T02 230
Fulvia Coupe Sport	66 kW 1.3 l	06.1970 - 12.1975	F 026 T02 230
Fulvia Sport	70 kW 1.3 l	10.1969 - 12.1971	F 026 T02 230
2000 i.e. Berlina	85/92 2.0 l	05.1971 - 12.1975	F 026 T02 230
2000 HF Coupé	85/92 2.0 l	11.1970 - 12.1975	F 026 T02 230
Laverda – Motorrad			
750	38-48 kW 0.8 l	10.1969 - 12.1979	F 026 T02 200
Magirus-Deutz – Nutzfahrzeuge			
80 D6; D7	59 kW 3.8 l	01.1975 - 08.1975	F 026 T02 230
90 M6; M7; M8; M9	64 kW 4.1 l	09.1975 - 04.1980	F 026 T02 230
120 D7	88 kW 5.7 l	01.1975 - 08.1975	F 026 T02 230
130 M8; M9; M11; M13	96 kW 6.1 l	09.1975 - 04.1980	F 026 T02 230
160 M11; M13	118 kW 6.1 l	09.1975 - 04.1980	F 026 T02 230
MAN – Nutzfahrzeuge			
5126 F..	93 kW 5.3 l	09.1967 - 03.1971	F 026 T02 230
6115 H..	85 kW 5.9 l	09.1967 - 10.1969	F 026 T02 230
6126 F	93 kW 5.3 l	09.1967 - 03.1971	F 026 T02 230
7126 F..	93 kW 5.3 l	09.1967 - 03.1971	F 026 T02 230
7135 F.; H..	99 kW 7.0 l	09.1967 - 10.1969	F 026 T02 230
7136 F..	100 kW 5.5 l	04.1971 - 12.1974	F 026 T02 230





			
8126 F	93 kW 5.3 l	09.1967 - 03.1971	F 026 T02 230
8156 H..	115 kW 7.0 l	09.1967 - 12.1969	F 026 T02 230
9136 F	100 kW 5.5 l	04.1971 - 12.1974	F 026 T02 230
9156 H..	115 kW 7.0 l	09.1967 - 12.1969	F 026 T02 230
9186 H..	137 kW 9.7 l	09.1967 - 09.1969	F 026 T02 230
10215 F; H..	158 kW 10.3 l	09.1967 - 04.1971	F 026 T02 230
12215 H..	158 kW 10.3 l	09.1967 - 04.1971	F 026 T02 230
12216 H..	159 kW 10.3 l	05.1971 - 12.1973	F 026 T02 230
13215 F.; BF.; H.; HS..	158 kW 10.3 l	09.1967 - 04.1971	F 026 T02 230
13216 H..	159 kW 10.3 l	05.1971 - 12.1973	F 026 T02 230
13230 H..	169 kW 10.7 l	09.1967 - 08.1969	F 026 T02 230
15215 DF.; DH..	158 kW 10.3 l	09.1967 - 12.1969	F 026 T02 230
16216 H..	159 kW 10.3 l	05.1971 - 12.1973	F 026 T02 230
19186 DHK.; DHS..	137 kW 9.7 l	11.1968 - 08.1969	F 026 T02 230
19215 DH.; DHK.; DHS..	158 kW 10.3 l	09.1967 - 12.1969	F 026 T02 230
19230 DHK.; DHS..	169 kW 10.7 l	09.1967 - 08.1969	F 026 T02 230
19186 DH - TM; DHA - TM	137 kW 9.7 l	11.1968 - 08.1969	F 026 T02 230
19215 DH - TM; DHA - TM	158 kW 10.3 l	11.1968 - 12.1969	F 026 T02 230
19230 DH - TM; DHA - TM	169 kW 10.7 l	09.1967 - 08.1969	F 026 T02 230
22215 DH; DHK.; DHS..	158 kW 10.3 l	09.1967 - 12.1969	F 026 T02 230
22230 DHK.; DHS..	169 kW 10.7 l	09.1967 - 08.1969	F 026 T02 230
Maserati			
Ghibli	228 kW 4.7 l	10.1971 - 12.1975	F 026 T02 230
Indy	213-236 kW 4.7 l	10.1971 - 12.1975	F 026 T02 230
Mexico	213 kW 4.7 l	10.1971 - 12.1975	F 026 T02 230
Massey-Ferguson (MF) – Land- und Baumaschinen			
MF 1100	74 kW 5.8 l	01.1969 - 12.1971	F 026 T02 201
MF 130	21 kW 1.8 l	10.1971 - 12.1971	F 026 T02 201
MF 133	28 kW 2.4 l	01.1969 - 12.1974	F 026 T02 201
MF 135	31 kW 2.5 l	01.1966 - 12.1971	F 026 T02 201
MF 148	35 kW 2.5 l	01.1972 - 07.1974	F 026 T02 201
MF 152	35 kW 2.5 l	08.1974 - 12.1974	F 026 T02 201
MF 155	40 kW 3.3 l	10.1971 - 12.1971	F 026 T02 201
MF 158	41 kW 3.3 l	01.1972 - 12.1974	F 026 T02 201
MF 165	44 kW 3.9 l	01.1971 - 12.1971	F 026 T02 201
MF 168	48 kW 3.9 l	01.1971 - 12.1974	F 026 T02 201
MF 177	52 kW 4.1 l	10.1971 - 12.1971	F 026 T02 201
MF 178	53 kW 4.1 l	10.1971 - 12.1971	F 026 T02 201
MF 186	43 kW 3.5 l	10.1971 - 12.1974	F 026 T02 201
MF 187	50 kW 3.9 l	10.1971 - 12.1974	F 026 T02 201
MF 188	53 kW 4.1 l	01.1972 - 12.1974	F 026 T02 201
MF 31/6	26 kW 1.8 l	01.1964 - 12.1968	F 026 T02 200
	28 kW 2.5 l	01.1969 - 12.1971	F 026 T02 201
MF 39/6	28 kW 2.5 l	01.1969 - 12.1971	F 026 T02 201





			
MF 487	61 kW 4.1 l	10.1971 - 12.1974	F 026 T02 201
MF 510	71 kW 5.8 l	01.1968 - 12.1971	F 026 T02 201
MF 4780	158 kW 11.0 l	12.1982 - 05.1983	F 026 T02 230
Mercedes-Benz – Personenkraftwagen			
180 a [120]	48 kW 1.8 l	01.1957 - 12.1958	F 026 T02 200
180 b [120]	50 kW 1.8 l	08.1959 - 07.1961	F 026 T02 200
180 c [120]	50 kW 1.8 l	08.1961 - 09.1962	F 026 T02 200
180 D [120]	32 kW 1.8 l	12.1956 - 07.1961	F 026 T02 200
190 [121]	55 kW 1.9 l	01.1956 - 12.1958	F 026 T02 200
190 b [121]	59 kW 1.9 l	08.1959 - 07.1961	F 026 T02 200
190 c [121]	59 kW 1.9 l	04.1961 - 08.1965	F 026 T02 200
190 D [120]	37 kW 1.9 l	08.1959 - 07.1961	F 026 T02 200
190 D [121]	40 kW 1.9 l	08.1961 - 12.1965	F 026 T02 200
190 SL [121]	77 kW 1.9 l	05.1955 - 02.1963	F 026 T02 200
200 [110]	70 kW 2.0 l	05.1967 - 02.1968	F 026 T02 230
200 [115]	62-70 2.0 l	01.1968 - 01.1975	F 026 T02 230
200 D [110]	40 kW 2.0 l	02.1966 - 12.1967	F 026 T02 230
200 D [115]	40 kW 2.0 l	01.1968 - 01.1975	F 026 T02 230
219 [105]	63-66 kW 1.9 l	01.1956 - 12.1959	F 026 T02 200
220 a [180]	63 kW 2.2 l	01.1954 - 12.1956	F 026 T02 200
220 b [111]	70 kW 2.2 l	08.1959 - 02.1965	F 026 T02 204
220 [115]	66/77 2.2 l	01.1968 - 07.1973	F 026 T02 230
220 D [115]	44 kW 2.2 l	01.1968 - 01.1975	F 026 T02 230
220 S [180]	74-78 kW 2.2 l	01.1956 - 12.1959	F 026 T02 200
220 S b [111]	81 kW 2.2 l	08.1959 - 02.1965	F 026 T02 204
220 SE [128]	85 kW 2.2 l	01.1958 - 12.1959	F 026 T02 200
220 SE b [111]	88 kW 2.2 l	08.1959 - 12.1964	F 026 T02 204
230 [110]	77/88 2.3 l	02.1966 - 08.1969	F 026 T02 230
230 [114]	88 kW 2.3 l	01.1968 - 07.1973	F 026 T02 230
230.6 [114]	88 kW 2.3 l	08.1973 - 01.1975	F 026 T02 230
230 SE [111]	88 kW 2.3 l	02.1966 - 08.1969	F 026 T02 230
230 SL [113]	110 kW 2.3 l	03.1963 - 01.1967	F 026 T02 230
250 [114]	96 kW 2.5 l	01.1968 - 06.1972	F 026 T02 230
	2.8 l	07.1971 - 01.1975	F 026 T02 230
250 C [114]	96 kW 2.5 l	04.1969 - 06.1972	F 026 T02 230
	96/103 2.8 l	04.1969 - 01.1975	F 026 T02 230
250 CE [114]	105/110 kW 2.5 l	04.1969 - 04.1972	F 026 T02 230
250 S [108]	96 kW 2.5 l	02.1966 - 05.1969	F 026 T02 230
250 S Cabrio [111]	110 kW 2.5 l	02.1966 - 12.1967	F 026 T02 230
250 S Coupé [111]	110 kW 2.5 l	02.1966 - 12.1967	F 026 T02 230
250 SE [108]	110 kW 2.5 l	02.1966 - 12.1967	F 026 T02 230
250 SL [113]	110 kW 2.5 l	08.1966 - 01.1968	F 026 T02 230
280 S [108]	103 kW 2.8 l	01.1968 - 07.1972	F 026 T02 230
280 SE [108]	118 kW 2.8 l	01.1968 - 08.1972	F 026 T02 230





			
280 SE 3.5; SEL 3.5 [108]	147 kW 3.5 l	03.1971 - 08.1972	F 026 T02 230
280 SE 4.5; SEL 4.5 [108]	144 kW 4.5 l	07.1971 - 11.1972	F 026 T02 230
280 SE Cabrio [111]	118 kW 2.8 l	01.1968 - 12.1971	F 026 T02 230
280 SE 3.5 Cabrio [111]	147 kW 3.5 l	01.1970 - 12.1971	F 026 T02 230
280 SE Coupé [111]	118 kW 2.8 l	01.1968 - 12.1971	F 026 T02 230
280 SE 3.5 Coupé [111]	147 kW 3.5 l	01.1970 - 12.1971	F 026 T02 230
280 SL [113]	125 kW 2.8 l	01.1968 - 03.1971	F 026 T02 230
300 SE [112]	118-125 kW 3.0 l	04.1961 - 12.1967	F 026 T02 205
300 SEB [112]	125 kW 3.0 l	08.1965 - 12.1967	F 026 T02 205
300 SEL [109]	125 kW 3.0 l	01.1966 - 12.1967	F 026 T02 205
	2.7 l	01.1968 - 08.1972	F 026 T02 230
300 SEL 3.5 [109]	147 kW 3.5 l	01.1970 - 07.1972	F 026 T02 230
300 SEL 4.5 [109]	144 kW 4.5 l	07.1971 - 11.1972	F 026 T02 230
300 SEL 6.3 [109]	162/184 kW 6.3 l	03.1968 - 12.1968	F 026 T02 230
350 SE, SEL [116]	147 kW 3.5 l	08.1972 - 07.1974	F 026 T02 230
350 SL [107]	147 kW 3.5 l	05.1971 - 07.1974	F 026 T02 230
350 SLC [107]	148 kW 3.5 l	01.1972 - 07.1974	F 026 T02 230
450 SE, SEL [116]	132/166 4.5 l	12.1972 - 07.1974	F 026 T02 230
450 SL [107]	160-165 kW 4.5 l	01.1973 - 07.1974	F 026 T02 230
450 SLC [107]	160-165 kW 4.5 l	01.1973 - 07.1974	F 026 T02 230
600 [100]	162-184 kW 6.3 l	02.1966 - 07.1973	F 026 T02 230
Mercedes-Benz – Landmaschinen			
MB trac 65/70	48 kW 3.8 l	07.1973 - 12.1975	F 026 T02 230
MB trac 700, 700 G	48 kW 3.8 l	01.1976 - 05.1979	F 026 T02 230
MB trac 800	55 kW 3.8 l	01.1976 - 05.1979	F 026 T02 230
MB trac 1100	81 kW 5.7 l	10.1976 - 05.1979	F 026 T02 230
MB trac 1300 turbo	92 kW 5.7 l	10.1976 - 05.1979	F 026 T02 230
Mercedes-Benz – Nutzfahrzeuge			
F 261 BM	177 kW 11.9 l	01.1974 - 12.1974	F 026 T02 230
L 206	40 kW 1.6 l	01.1972 - 02.1973	F 026 T02 230
L 206 D, DG	40 kW 2.0 l	01.1971 - 07.1977	F 026 T02 230
	44 kW 2.2 l	03.1973 - 07.1977	F 026 T02 230
L 207	51 kW 1.8 l	03.1973 - 07.1977	F 026 T02 230
L 306	40 kW 1.6 l	01.1972 - 02.1973	F 026 T02 230
L 306 D, DG	40 kW 2.0 l	01.1971 - 07.1977	F 026 T02 230
	44 kW 2.2 l	03.1973 - 07.1977	F 026 T02 230
L 307	52 kW 1.8 l	03.1973 - 07.1977	F 026 T02 230
L 405 D	44 kW 2.2 l	01.1972 - 12.1980	F 026 T02 230
L 406 D, DG	40 kW 2.0 l	01.1967 - 12.1969	F 026 T02 230
	44 kW 2.2 l	01.1968 - 12.1980	F 026 T02 230
L 408 D, DG	59/63 kW 3.8 l	01.1968 - 12.1974	F 026 T02 230
L 408 G	55/63 kW 2.0 l	01.1968 - 12.1972	F 026 T02 230
	2.2 l	08.1972 - 12.1974	F 026 T02 230
L 508 D; DG	59/63 kW 3.8 l	01.1968 - 07.1979	F 026 T02 230





			
L 608 D	63 kW 3.8 l	01.1970 - 07.1979	F 026 T02 230
L 613 D	96 kW 5.7 l	04.1977 - 07.1979	F 026 T02 230
L 911 B	81 kW 5.7 l	02.1969 - 07.1979	F 026 T02 230
	96 kW 5.7 l	10.1969 - 07.1979	F 026 T02 230
	124 kW 5.7 l	01.1972 - 07.1979	F 026 T02 230
L 1013	96 kW 5.7 l	02.1976 - 07.1979	F 026 T02 230
L 1017	124 kW 5.7 l	11.1975 - 07.1979	F 026 T02 230
L 1113 B	93 kW 5.7 l	10.1968 - 09.1969	F 026 T02 230
	96 kW 5.7 l	10.1969 - 07.1979	F 026 T02 230
	124-130 kW 5.7 l	01.1972 - 07.1979	F 026 T02 230
L 1213	96 kW 5.7 l	09.1975 - 07.1979	F 026 T02 230
L 1217	124 kW 5.7 l	09.1975 - 07.1979	F 026 T02 230
L 1219	141 kW 9.6 l	09.1975 - 03.1981	F 026 T02 230
L 1313	96 kW 5.7 l	01.1968 - 07.1979	F 026 T02 230
	115 kW 5.7 l	01.1968 - 07.1979	F 026 T02 230
	124 kW 5.7 l	01.1972 - 07.1979	F 026 T02 230
L 1413	93 kW 5.7 l	02.1969 - 09.1969	F 026 T02 230
	96 kW 5.7 l	09.1975 - 07.1979	F 026 T02 230
L 1417	124 kW 5.7 l	05.1975 - 07.1979	F 026 T02 230
L 1419	141 kW 9.6 l	05.1975 - 03.1981	F 026 T02 230
L 1424	176 kW 12.8 l	07.1975 - 01.1987	F 026 T02 230
L 1513	93 kW 5.7 l	10.1968 - 09.1969	F 026 T02 230
	96 kW 5.7 l	10.1969 - 07.1979	F 026 T02 230
	110 kW 5.7 l	10.1969 - 07.1979	F 026 T02 230
	124 kW 5.7 l	01.1972 - 07.1979	F 026 T02 230
L 1517	125 kW 8.7 l	09.1969 - 05.1971	F 026 T02 230
L 1519	141 kW 8.7 l	06.1971 - 12.1976	F 026 T02 230
	141 kW 9.7 l	01.1976 - 04.1987	F 026 T02 230
	137 kW 11.6 l	01.1973 - 12.1980	F 026 T02 230
L 1613	96/124 kW 5.7 l	01.1975 - 07.1979	F 026 T02 230
L 1617	124 kW 5.7 l	01.1975 - 07.1979	F 026 T02 230
L 1619	141 kW 9.6 l	11.1974 - 03.1981	F 026 T02 230
L 1624	176 kW 12.8 l	07.1975 - 10.1979	F 026 T02 230
L 1813	93/96 kW 5.7 l	01.1968 - 12.1973	F 026 T02 230
L 1817	125 kW 8.7 l	01.1970 - 12.1971	F 026 T02 230
L 1819	141 kW 8.7 l	01.1972 - 12.1976	F 026 T02 230
L 2219	141 kW 9.6 l	06.1976 - 03.1981	F 026 T02 230
L 2224	176 kW 12.8 l	04.1976 - 10.1979	F 026 T02 230
LP 608	59/63 kW 3.8 l	01.1965 - 10.1977	F 026 T02 230
LP 808	59/63 kW 3.8 l	09.1967 - 10.1977	F 026 T02 230
LP 809	63 kW 3.8 l	11.1977 - 07.1979	F 026 T02 230
LP 810	74 kW 5.7 l	09.1965 - 08.1967	F 026 T02 230
LP 811	81 kW 5.7 l	10.1969 - 02.1973	F 026 T02 230
LP 813	96 kW 5.7 l	03.1973 - 07.1979	F 026 T02 230





			
LP 911 B	81 kW 5.7 l	01.1967 - 03.1977	F 026 T02 230
	124 kW 5.7 l	01.1972 - 03.1977	F 026 T02 230
LP 913	96 kW 5.7 l	10.1969 - 07.1979	F 026 T02 230
LP 1013	81 kW 5.7 l	09.1965 - 02.1968	F 026 T02 230
LP 1113	93/96 kW 5.7 l	03.1968 - 03.1977	F 026 T02 230
	96 kW 5.7 l	04.1979 - 07.1979	F 026 T02 230
	124 kW 5.7 l	01.1972 - 03.1977	F 026 T02 230
LP 1213	93 kW 5.7 l	09.1965 - 08.1967	F 026 T02 230
	118 kW 8.0 l	01.1967 - 12.1967	F 026 T02 230
LP 1313	93/96 kW 5.7 l	10.1967 - 03.1977	F 026 T02 230
	124 kW 5.7 l	01.1972 - 03.1977	F 026 T02 230
LP 1317	125 kW 8.0 l	09.1967 - 04.1969	F 026 T02 230
	8.7 l	05.1969 - 05.1971	F 026 T02 230
LP 1319	141 kW 8.7 l	06.1971 - 12.1976	F 026 T02 230
LP 1513	93/96 kW 5.7 l	10.1967 - 03.1977	F 026 T02 230
	124 kW 5.7 l	01.1972 - 03.1977	F 026 T02 230
	125 kW 8.0 l	09.1967 - 04.1969	F 026 T02 230
	125/141 kW 8.7 l	05.1969 - 05.1971	F 026 T02 230
LP 1517	125 kW 8.0 l	09.1967 - 04.1969	F 026 T02 230
	8.7 l	09.1969 - 05.1971	F 026 T02 230
	141 kW 8.7 l	05.1969 - 05.1971	F 026 T02 230
LP 1519	141 kW 8.7 l	06.1971 - 12.1976	F 026 T02 230
LP 1619 B	141 kW 8.7 l	06.1971 - 12.1976	F 026 T02 230
N 1000	34 kW 1.8 l	03.1975 - 12.1980	F 026 T02 230
N 1300	40 kW 2.0 l	10.1975 - 12.1980	F 026 T02 230
O 309 B	55/63 kW 2.0 l	01.1968 - 12.1972	F 026 T02 230
	2.2 l	08.1972 - 12.1974	F 026 T02 230
O 309 D	40 kW 2.0 l	01.1967 - 12.1969	F 026 T02 230
	44 kW 2.2 l	01.1968 - 12.1974	F 026 T02 230
	59/63 kW 3.8 l	01.1968 - 12.1979	F 026 T02 230
	96 kW 5.7 l	05.1977 - 07.1979	F 026 T02 230
Unimog U 34	25 kW 1.8 l	01.1965 - 09.1975	F 026 T02 200
Unimog U 34 [411]	25 kW 1.8 l	11.1961 - 01.1965	F 026 T02 200
Unimog U 34 [421]	25 kW 2.0 l	01.1966 - 12.1967	F 026 T02 230
Unimog U 40 [421]	29 kW 2.0 l	01.1966 - 12.1967	F 026 T02 230
Unimog U 45 [421]	33 kw 2.2 l	01.1968 - 12.1971	F 026 T02 230
Unimog U 52 [421]	38 kw 2.5 l	05.1969 - 12.1976	F 026 T02 230
Unimog U 54 [403]	40 kW 3.8 l	04.1966 - 12.1976	F 026 T02 230
Unimog U 55 [421]	40 kW 2.2 l	01.1968 - 12.1971	F 026 T02 230
Unimog U 60 [421]	44 kW 2.5 l	05.1969 - 12.1976	F 026 T02 230
Unimog U 66 [403]	49 kW 3.8 l	04.1969 - 12.1975	F 026 T02 230
Unimog U 72 [403]	53 kW 3.8 l	01.1976 - 12.1976	F 026 T02 230
Unimog U 70 [406]	52 kW 5.7 l	05.1966 - 04.1969	F 026 T02 230
Unimog U 80 [406]	59 kW 5.7 l	05.1969 - 12.1975	F 026 T02 230





			
Unimog U 80 [413]	59 kW 3.8 l	04.1969 - 12.1976	F 026 T02 230
Unimog U 80 [416]	59 kW 5.7 l	05.1966 - 04.1969	F 026 T02 230
Unimog U 84 [406]	62 kW 5.7 l	05.1969 - 12.1976	F 026 T02 230
Unimog U 90 [416]	66 kW 5.7 l	05.1969 - 12.1976	F 026 T02 230
Unimog U 95 [424]	70 kW 5.7 l	10.1976 - 12.1976	F 026 T02 230
Unimog U 100 [416]	74 kW 5.7 l	05.1969 - 12.1976	F 026 T02 230
Unimog U 110 [416]	81 kW 5.7 l	06.1972 - 12.1976	F 026 T02 230
Unimog U 120 [425]	88/92 kW 5.7 l	01.1976 - 12.1976	F 026 T02 230
Unimog U 125 [416]	92 kW 5.7 l	10.1970 - 12.1976	F 026 T02 230
Unimog UT 150	110 kW 5.7 l	04.1976 - 12.1976	F 026 T02 230
Unimog UZ 150	110 kW 5.7 l	02.1976 - 12.1976	F 026 T02 230
Unimog U 411	25 kW 1.8 l	11.1961 - 01.1965	F 026 T02 200
Unimog U 600 [421]	38/44 kW 2.4 l	01.1977 - 03.1982	F 026 T02 230
Unimog U 800 [403]	55 kW 3.8 l	01.1977 - 03.1982	F 026 T02 230
Unimog U 900 [406]	62 - 81 5.7 l	01.1977 - 03.1982	F 026 T02 230
Unimog U 1000	70/81 5.7 l	01.1977 - 04.1979	F 026 T02 230
Unimog U 1100	81/92 5.7 l	01.1977 - 03.1982	F 026 T02 230
Unimog U 1300	88/92/96 kW 5.7 l	01.1977 - 04.1979	F 026 T02 230
Unimog U 1500	110 kW 5.7 l	01.1977 - 04.1979	F 026 T02 230
Unimog U 1700	124 kW 5.7 l	05.1978 - 04.1979	F 026 T02 230
Mini [BLMC]			
Mini 850	25 kW 0.9 l	01.1970 - 08.1980	F 026 T02 230
Mini 1000	26-30 kW 1.0 l	01.1969 - 12.1981	F 026 T02 230
Mini 1000 Clubman	30 kW 1.0 l	01.1970 - 08.1981	F 026 T02 230
Moskwitsch			
412	55 kW 1.5 l	10.1967 - 10.1976	F 026 T02 230
427	55 kW 1.5 l	10.1967 - 12.1975	F 026 T02 230
434	55 kW 1.5 l	10.1969 - 12.1975	F 026 T02 230
Moto Guzzi – Motorrad			
V 7 750	28 kW 0.7 l	10.1969 - 12.1971	F 026 T02 203
	38 kW 0.8 l	06.1970 - 12.1973	F 026 T02 203
V 35	20-26/33 kW 0.346 l	06.1977 - 12.1991	F 026 T02 230
V 50	29-36 kW 0.490 l	06.1977 - 12.1987	F 026 T02 230
V 65	34-45 kW 0.643 l	01.1982 - 12.1995	F 026 T02 230
V 75	37/45 kW 0.743 l	04.1986 - 12.1991	F 026 T02 230
V 85	48 kW 0.844 l	06.1984 - 12.1985	F 026 T02 230
V 1000 California I; II	48-52 kW 0.949 l	01.1982 - 12.1990	F 026 T02 230
V 1000 Convert	45-52 kW 0.949 l	08.1977 - 12.1983	F 026 T02 230
V 1000 GS	45-53 kW 0.949 l	11.1977 - 12.1985	F 026 T02 230
350 GTS	23 kW 0.346 l	04.1974 - 07.1980	F 026 T02 230
400 GTS	29 kW 0.397 l	05.1975 - 07.1980	F 026 T02 230
500 Nuovo Falcone	19 kW 0.5 l	10.1969 - 12.1973	F 026 T02 200
750 SS	46-47 kW 0.748 l	05.1972 - 12.1975	F 026 T02 230
850 California	47 kW 0.844 l	05.1981 - 12.1981	F 026 T02 230





			
850 Le Mans I; II; III	51/54-59 kW 0.844 l	01.1975 - 12.1984	F 026 T02 230
850	40 kW 0.9 l	01.1972 - 12.1974	F 026 T02 203
850 T	50 kW 0.844 l	01.1973 - 12.1974	F 026 T02 230
850 T3	43-50 kW 0.844 l	07.1980 - 12.1984	F 026 T02 230
850 T4	43-49 kW 0.844 l	07.1980 - 12.1983	F 026 T02 230
850 T5	49 kW 0.844 l	06.1983 - 12.1996	F 026 T02 230
1000 CI	60 kW 0.949 l	01.1988 - 12.1988	F 026 T02 230
1000 Le Mans	60 kW 0.948 l	09.1984 - 12.1994	F 026 T02 230
1000 SP; SP II	45-52 kW 0.949 l	05.1981 - 12.1988	F 026 T02 230
Mille GT	49 kW 0.942 l	04.1987 - 12.1990	F 026 T02 230
Muench – Motorrad			
1200 TTS Mammot	65 kW 1.177 l	10.1971 - 12.1972	F 026 T02 230
1200 4 TTS; TTS-E	65 kW 1.177 l	01.1973 - 12.1979	F 026 T02 230
MV Agusta – Motorrad			
800 S	60 kW 0.8 l	06.1975 - 06.1980	F 026 T02 200
900 S	70 kW 0.9 l	02.1977 - 06.1980	F 026 T02 200
New Holland – Landmaschinen			
8050	85 kW 5.7 l	03.1979 - 02.1982	F 026 T02 230
	86 kW 6.0 l	03.1982 - 11.1986	F 026 T02 230
NSU			
1000 C	29 kW 1.0 l	09.1969 - 01.1973	F 026 T02 203
1200 C	40 kW 1.2 l	01.1967 - 01.1973	F 026 T02 203
RO 80	85 kW 1.0 l	10.1967 - 06.1973	F 026 T02 230
TT 1200	48 kW 1.2 l	09.1967 - 08.1972	F 026 T02 230
TTS 1000	52 kW 1.0 l	07.1967 - 08.1971	F 026 T02 230
Opel – Personenkraftwagen / Transporter			
Admiral 2.8 [B]	103/107 kW 2.8 l	03.1969 - 07.1976	F 026 T02 230
Admiral 2.8 E [B]	118/121 kW 2.8 l	07.1971 - 01.1978	F 026 T02 230
Admiral 2.8 S [B]	95/97 2.8 l	03.1975 - 01.1978	F 026 T02 230
Ascona 1.2 S [A]	44 kW 1.2 l	04.1972 - 08.1975	F 026 T02 230
Ascona 1.2 S [B]	44 kW 1.2 l	09.1975 - 08.1976	F 026 T02 230
Ascona 1.6 [A]	50 kW 1.6 l	10.1970 - 08.1975	F 026 T02 230
Ascona 1.6 S [A]	59 kW 1.6 l	10.1970 - 08.1975	F 026 T02 230
Ascona 1.6, 1.6 S [B]	44/55 1.6 l	09.1975 - 09.1976	F 026 T02 230
Ascona 1.9 E [A]	59-62 1.9 l	02.1975 - 08.1975	F 026 T02 230
Ascona 1.9 S [A]	66 kW 1.9 l	03.1971 - 08.1975	F 026 T02 230
Ascona 1.9, 1.9 S [B]	55/66 1.9 l	09.1975 - 09.1976	F 026 T02 230
Ascona Voyage 1.6	44-50 1.6 l	01.1971 - 08.1975	F 026 T02 230
Ascona Voyage 1.6 S	55-59 1.6 l	01.1971 - 08.1975	F 026 T02 230
Bedford - Blitz	44 kW 2.1 l	09.1975 - 04.1977	F 026 T02 230
Blitz 1.9	52 kW 1.9 l	04.1967 - 01.1975	F 026 T02 203
			F 026 T02 230
Blitz 2.1	44 kW 2.1 l	01.1969 - 12.1974	F 026 T02 230
Blitz 2.5	59 kW 2.5 l	01.1967 - 01.1975	F 026 T02 230





			
Commodore 2.2 [A]	70 kW 2.2 l	02.1967 - 08.1968	F 026 T02 230
Commodore 2.5 [A]	85-88 2.5 l	02.1967 - 12.1971	F 026 T02 230
Commodore 2.5 GS [A]	96 kW 2.5 l	09.1967 - 12.1971	F 026 T02 230
Commodore 2.5 GSE [A]	110 kW 2.5 l	04.1970 - 12.1971	F 026 T02 230
Commodore 2.5 GS [B]	96 kW 2.5 l	01.1972 - 08.1975	F 026 T02 230
Commodore 2.5 S [B]	85 kW 2.5 l	01.1972 - 09.1976	F 026 T02 230
Commodore 2.8 E, GS [B]	103-104/107/ 114/118 kW	01.1973 - 07.1978	F 026 T02 230
Diplomat 2.8 [B]	103 kW 2.8 l	08.1976 - 01.1978	F 026 T02 230
Diplomat 2.8 E [B]	118/121 kW 2.8 l	03.1969 - 01.1978	F 026 T02 230
GT 1100	44 kW 1.1 l	09.1968 - 12.1970	F 026 T02 230
GT 1900	66 kW 1.9 l	09.1968 - 08.1973	F 026 T02 230
GT/J	66 kW 1.9 l	03.1971 - 08.1973	F 026 T02 230
Kadett 1.0 [C]	29 kW 1.0 l	01.1974 - 09.1976	F 026 T02 230
Kadett 1.0 S [C]	35 kW 1.0 l	09.1973 - 09.1976	F 026 T02 230
Kadett 1.1 [B]	33/36 kW 1.1 l	07.1967 - 08.1973	F 026 T02 230
Kadett 1.1 [C]	33 kW 1.1 l	07.1967 - 12.1970	F 026 T02 230
Kadett 1.1 S [B]	40 kW 1.1 l	09.1967 - 07.1971	F 026 T02 230
Kadett 1.1 SR [B]	44 kW 1.1 l	09.1967 - 06.1971	F 026 T02 230
Kadett 1.2 [C]	38-40 1.2 l	09.1973 - 09.1976	F 026 T02 230
Kadett 1.2 S [C]	44 kW 1.2 l	09.1973 - 09.1976	F 026 T02 230
Kadett 1.2 S, S Rallye [B]	44 kW 1.2 l	08.1971 - 08.1973	F 026 T02 230
Kadett 1.5 [B]	50 kW 1.5 l	09.1967 - 12.1970	F 026 T02 230
Kadett 1.7 S [B]	55 kW 1.7 l	09.1967 - 07.1971	F 026 T02 230
Kadett 1.9 S Rallye [B]	66 kW 1.9 l	09.1967 - 08.1973	F 026 T02 230
Kadett Caravan 1.0 [C]	29 kW 1.0 l	01.1974 - 09.1976	F 026 T02 230
Kadett Caravan 1.0 S [C]	35 kW 1.0 l	09.1973 - 08.1975	F 026 T02 230
Kadett Caravan 1.1 [B]	33/36 kW 1.1 l	07.1967 - 08.1973	F 026 T02 230
Kadett Caravan 1.1 S [B]	40 kW 1.1 l	09.1967 - 07.1971	F 026 T02 230
Kadett Caravan 1.1 SR [B]	44 kW 1.1 l	01.1971 - 06.1971	F 026 T02 230
Kadett Caravan 1.2 [C]	38-40 1.2 l	09.1973 - 09.1976	F 026 T02 230
Kadett Caravan 1.2 S [C]	44 kW 1.2 l	09.1973 - 09.1976	F 026 T02 230
Kadett Caravan 1.2 S [B]	44 kW 1.2 l	08.1971 - 08.1973	F 026 T02 230
Kadett Caravan 1.5 [B]	50 kW 1.5 l	09.1967 - 12.1970	F 026 T02 230
Kadett Caravan 1.7 S [B]	55 kW 1.7 l	09.1967 - 07.1971	F 026 T02 230
Kadett Coupé 1.1 [B]	33/36/40 kW 1.1 l	07.1967 - 08.1973	F 026 T02 230
Kadett Coupé 1.1 S [B]	40 kW 1.1 l	01.1971 - 07.1971	F 026 T02 230
Kadett Coupé 1.1 SR, SR Rallye[B]	44 kW 1.1 l	09.1967 - 06.1971	F 026 T02 230
Kadett Coupé 1.2 S [B]	44 kW 1.2 l	08.1971 - 08.1973	F 026 T02 230
Kadett Coupé 1.5 [B]	47 kW 1.5 l	09.1967 - 07.1973	F 026 T02 230
Kadett Coupé 1.7 S [B]	55 kW 1.7 l	09.1967 - 07.1971	F 026 T02 230
Kadett Coupé 1.9 S Rallye [B]	66 kW 1.9 l	09.1967 - 07.1973	F 026 T02 230
Kadett Coupé 1.9 GT/E [C]	77 kW 1.9 l	09.1975 - 09.1976	F 026 T02 230
Kapitän 2600 [A]	74 kW 2.6 l	04.1964 - 08.1965	F 026 T02 230





			
Kapitän 2800 [A]	92/103 2.8 l	04.1967 - 02.1969	F 026 T02 230
Kapitän 2800 H, S [B]	97/107 2.8 l	03.1969 - 08.1970	F 026 T02 230
Manta 1.2 S [A]	44 kW 1.2 l	04.1972 - 08.1975	F 026 T02 230
Manta 1.2 S [B]	44 kW 1.2 l	09.1975 - 08.1976	F 026 T02 230
Manta 1.6 [A]	44-50 1.6 l	09.1970 - 08.1975	F 026 T02 230
Manta 1.6 S [A]	55-59 1.6 l	09.1970 - 08.1975	F 026 T02 230
Manta 1.6, 1.6 S [B]	44/55 1.6 l	09.1975 - 09.1976	F 026 T02 230
Manta 1.9 E [A]	59-62 1.9 l	02.1975 - 08.1975	F 026 T02 230
Manta 1.9 S [A]	66 kW 1.9 l	09.1970 - 08.1975	F 026 T02 230
Manta 1.9, 1.9 i, S [B]	55/66/77 1.9 l	09.1975 - 09.1976	F 026 T02 230
Manta 1.9 GT/E [A]	77 kW 1.9 l	02.1974 - 08.1975	F 026 T02 230
Olympia A 1.0	44 kW 1.0 l	08.1967 - 08.1971	F 026 T02 230
Olympia A 1.7	55 kW 1.7 l	09.1967 - 08.1971	F 026 T02 230
Olympia Coupé A 1.0	44 kW 1.0 l	08.1967 - 08.1971	F 026 T02 230
Olympia Coupé A 1.7	55 kW 1.7 l	09.1967 - 08.1971	F 026 T02 230
Rekord 1500 [C]	43-44 1.5 l	09.1968 - 12.1971	F 026 T02 230
Rekord 1700 [C]	49 kW 1.7 l	01.1970 - 12.1971	F 026 T02 230
Rekord 1700 [D]	44/48-49 1.7 l	01.1972 - 08.1977	F 026 T02 230
Rekord 1700 S [C]	55 kW 1.7 l	09.1968 - 12.1971	F 026 T02 230
Rekord 1700 S [D]	61 kW 1.7 l	01.1972 - 02.1975	F 026 T02 230
Rekord 1900 [D]	55 kW 1.9 l	03.1975 - 08.1977	F 026 T02 230
Rekord 1900 S [C]	66 kW 1.9 l	09.1968 - 12.1971	F 026 T02 230
Rekord 1900 S [D]	66/71 1.9 l	01.1972 - 08.1977	F 026 T02 230
Rekord 2000 D [D]	40 kW 2.0 l	08.1974 - 09.1976	F 026 T02 230
Rekord 2000 S [D]	74 kW 2.0 l	09.1975 - 08.1977	F 026 T02 230
Rekord 2100 D [D]	44 kW 2.1 l	09.1972 - 09.1976	F 026 T02 230
Rekord 2200 [C]	70 kW 2.2 l	08.1966 - 09.1969	F 026 T02 230
Rekord 2600 [A]	74 kW 2.6 l	05.1964 - 12.1965	F 026 T02 230
Rekord Caravan 1700 [D]	44 kW 1.7 l	03.1975 - 09.1976	F 026 T02 230
Rekord Caravan 1900 [D]	55 kW 1.9 l	03.1975 - 08.1977	F 026 T02 230
Rekord Caravan 1900 S [D]	66 kW 1.9 l	03.1975 - 08.1977	F 026 T02 230
Rekord Caravan 2000 S [D]	74 kW 2.0 l	09.1975 - 09.1976	F 026 T02 230
Rekord Caravan 2100 D [D]	44 kW 2.1 l	09.1972 - 09.1976	F 026 T02 230
Rekord Coupé 2600 [A]	74 kW 2.6 l	05.1964 - 12.1965	F 026 T02 230
Rekord Coupé 2.6 [B]	74 kW 2.6 l	08.1965 - 08.1966	F 026 T02 230
Rekord Coupé 1900 Sprint [C]	78 kW 1.9 l	01.1968 - 12.1971	F 026 T02 230
Piaggio – Roller / Dreirad			
Ape 601	8 kW 0.2 l	01.1977 - 01.1987	F 026 T02 201
Ape 703	7 kW 0.2 l	01.1984 - 01.1987	F 026 T02 201
Ape Car	7 kW 0.2 l	03.1972 - 01.1987	F 026 T02 201
Ape P 401	5 kW 0.2 l	01.1978 - 12.1981	F 026 T02 200
Ape P 500	6 kW 0.2 l	01.1980 - 12.1989	F 026 T02 201
Ape P 501	6 kW 0.2 l	01.1978 - 01.1987	F 026 T02 201
Ape P 601	6-8 kW 0.2 l	01.1977 - 12.1988	F 026 T02 201





			
Ape P 602	6 kW 0.2 l	01.1982 - 12.1983	F 026 T02 201
Ape TM P 703	6 kW 0.2 l	11.1983 - 01.1987	F 026 T02 201
50 N Elestart	0.1 l	01.1970 - 08.1978	F 026 T02 200
Porsche			
356 B 1600	44-66 kW 1.6 l	01.1960 - 08.1963	F 026 T02 203
356 C 1600	55-70 kW 1.6 l	09.1963 - 12.1965	F 026 T02 203
911 2.0 E, S, T	80/103/125 kW 2.0 l	09.1968 - 08.1969	F 026 T02 230
911 2.2 E, S, T	92/114/132 kW 2.2 l	09.1969 - 08.1971	F 026 T02 230
911 2.3 E, S, TE, TK, TV	96/103/121/140 kW 2.3 l	09.1971 - 08.1973	F 026 T02 230
912 1.6	66-76 kW 1.6 l	09.1965 - 08.1968	F 026 T02 203
912 2.0 E	66 kW 2.0 l	09.1975 - 06.1976	F 026 T02 230
Reformwerke Bauer – Transporter			
Reform 2000	14 kW 0.7 l	02.1976 - 12.1978	F 026 T02 200
Renault – Personenkraftwagen			
R4 0.8	21,5/25 kW 0.8 l	10.1976 - 07.1979	F 026 T02 230
R5 1.0	32/37 kW 1.0 l	09.1975 - 07.1979	F 026 T02 230
R5 1.3	47 kW 1.3 l	09.1975 - 04.1978	F 026 T02 230
R5 1.4	68 kW 1.4 l	09.1977 - 04.1978	F 026 T02 230
R6	37 kW 1.0 l	04.1978 - 07.1979	F 026 T02 230
R7	37 kW 1.0 l	04.1978 - 08.1980	F 026 T02 230
R15 1.3	43 kW 1.3 l	10.1971 - 08.1979	F 026 T02 230
R15 1.6	54/66 kW 1.6 l	10.1971 - 12.1976	F 026 T02 230
R16 1.5	40-43 kW 1.5 l	01.1965 - 12.1970	F 026 T02 230
R16 1.6	40-48 kW 1.6 l	01.1971 - 08.1980	F 026 T02 230
	61 kW 1.6 l	01.1968 - 07.1976	F 026 T02 230
	66-68 kW 1.6 l	03.1974 - 07.1979	F 026 T02 230
R16 1.6 Automatic	50-66 kW 1.6 l	08.1976 - 07.1979	F 026 T02 230
R17 1.6	66/77/79 1.6 l	10.1971 - 02.1976	F 026 T02 230
	67 kW 1.6 l	08.1974 - 06.1977	F 026 T02 230
	72 kW 1.6 l	03.1976 - 08.1979	F 026 T02 230
	79 kW 1.6 l	09.1973 - 06.1977	F 026 T02 230
R18 1.6	57 kW 1.6 l	11.1978 - 07.1979	F 026 T02 230
Renault – Land- und Baumaschinen			
Standard 7052	18 kW 1.8 l	01.1963 - 12.1965	F 026 T02 200
Renault – Nutzfahrzeuge			
JR 19	110 kW 5.5 l	06.1980 - 06.1984	F 026 T02 230
SM 8	98 kW 5.5 l	06.1980 - 06.1984	F 026 T02 230
Saab			
93	24 kW 0.8 l	01.1959 - 12.1962	F 026 T02 202
95 0.8	28 kW 0.8 l	09.1959 - 07.1964	F 026 T02 202
95 1.5	46-50 kW 1.5 l	12.1966 - 07.1968	F 026 T02 230
		09.1970 - 04.1978	F 026 T02 230
96 0.8	28 kW 0.8 l	08.1960 - 07.1964	F 026 T02 202
96 1.5	46-50 kW 1.5 l	12.1966 - 01.1980	F 026 T02 230

			
96 1.7	48 kW 1.7 l	09.1970 - 12.1973	F 026 T02 230
99 1.7	59 kW 1.7 l	10.1969 - 07.1970	F 026 T02 230
99 1.7 E	63 kW 1.7 l	11.1969 - 07.1971	F 026 T02 230
99 1.9	63 kW 1.9 l	08.1970 - 07.1974	F 026 T02 230
99 1.9 EA	70 kW 1.9 l	08.1970 - 08.1973	F 026 T02 230
99 2.0	70/74/79 2.0 l	06.1972 - 04.1978	F 026 T02 230
99 2.0 EMS	81-87 2.0 l	01.1972 - 04.1978	F 026 T02 230
GT 750	33-40 kW 0.8 l	01.1959 - 12.1962	F 026 T02 202
Monte Carlo 0.8	40 kW 0.8 l	08.1965 - 10.1968	F 026 T02 230
Monte Carlo 1.5	48 kW 1.5 l	08.1967 - 10.1968	F 026 T02 230
Sonett II	48 kW 1.5 l	07.1967 - 03.1971	F 026 T02 230
Sonett III	48 kW 1.5 l	03.1970 - 12.1974	F 026 T02 230
Same (SLH) – Land- und Baumaschinen			
Ariete	63 kW 5.0 l	01.1967 - 12.1971	F 026 T02 230
Atlanta 45	31 kW 3.4 l	05.1966 - 12.1971	F 026 T02 201
Aurora 45	32 kW 2.7 l	11.1971 - 02.1973	F 026 T02 230
Buffalo 120	85 kW 6.2 l	07.1974 - 12.1977	F 026 T02 230
Centaurio 60	40 kW 3.4 l	05.1966 - 12.1971	F 026 T02 201
Corsaro 70	49 kW 3.6 l	02.1972 - 02.1978	F 026 T02 230
Delfino 32	22-24 kW 1.7 l	09.1970 - 12.1971	F 026 T02 230
Delfino 35	26 kW 1.8 l	01.1972 - 12.1974	F 026 T02 230
Drago	72 kW 5.4 l	11.1971 - 12.1977	F 026 T02 230
Falcon	37 kW 2.7 l	01.1974 - 06.1975	F 026 T02 230
Italia 35	26 kW 1.9 l	01.1967 - 12.1970	F 026 T02 201
Leone 70	49 kW 3.8 l	01.1967 - 12.1971	F 026 T02 201
Minitauro 55	34 kW 2.6 l	03.1969 - 12.1971	F 026 T02 230
Minitauro 60	41 kW 3.1 l	01.1972 - 09.1980	F 026 T02 230
Panther	61 kW 4.5 l	07.1974 - 12.1977	F 026 T02 230
Saturno 80	57 kW 4.2 l	03.1972 - 12.1977	F 026 T02 230
Leone 70	49 kW 3.8 l	01.1967 - 12.1971	F 026 T02 201
Sirenetta	22 kW 1.8 l	01.1972 - 12.1974	F 026 T02 230
Saviem – Nutzfahrzeuge			
SM 6	93 kW 5.3 l	10.1967 - 06.1980	F 026 T02 230
SM 7	93 kW 5.3 l	10.1967 - 12.1970	F 026 T02 230
	110 kW 5.5 l	01.1971 - 06.1980	F 026 T02 230
SM 8	93 kW 5.3 l	10.1967 - 12.1970	F 026 T02 230
	99 kW 5.3 l	01.1971 - 06.1980	F 026 T02 230
	110 kW 5.5 l	01.1971 - 06.1980	F 026 T02 230
Scania – Nutzfahrzeuge			
L 50	81 kW 5.2 l	02.1976 - 12.1976	F 026 T02 230
L 50 Super	96 kW 5.2 l	02.1976 - 12.1976	F 026 T02 230
L 81	114/155 kW 7.8 l	02.1976 - 04.1980	F 026 T02 230
L 86	114/155 kW 7.8 l	02.1976 - 04.1980	F 026 T02 230
L 111	158/213-233 kW 11.0 l	02.1976 - 04.1980	F 026 T02 230

			
L 140	202 kW 14.2 l	02.1976 - 01.1977	F 026 T02 230
L 140 Super	258-280 kW 14.2 l	02.1976 - 01.1977	F 026 T02 230
LB 81	114/155 kW 7.8 l	02.1976 - 12.1980	F 026 T02 230
LB 86	114/155 kW 7.8 l	02.1976 - 12.1980	F 026 T02 230
LB 111	158/213 - 233 kW 11.0 l	02.1976 - 12.1980	F 026 T02 230
LB 140	258-280 kW 14.2 l	02.1976 - 01.1977	F 026 T02 230
LB 141	283 kW 14.2 l	02.1977 - 12.1980	F 026 T02 230
Serie 86 B [Bus]	114 kW 7.8 l	02.1976 - 01.1982	F 026 T02 230
	155 kW 7.8 l	02.1976 - 01.1982	F 026 T02 230
Serie 111 B [Bus]	158 kW 11.0 l	02.1976 - 08.1978	F 026 T02 230
Serie 145 BR [Bus]	202 kW 14.2 l	02.1976 - 05.1979	F 026 T02 230
Serie 145 CR [Bus]	202 kW 14.2 l	02.1976 - 01.1982	F 026 T02 230
Schanzlin – Landmaschinen			
Gigant	22 kW 1.6 l	03.1968 - 12.1979	F 026 T02 200
Gigant 300, 300 K	24 kW 1.7 l	10.1970 - 12.1988	F 026 T02 230
Gigant 500	38 kW 2.2 l	10.1971 - 12.1980	F 026 T02 230
Kultimot	8 kW 0.6 l	01.1966 - 12.1968	F 026 T02 200
Schlüter – Landmaschinen			
450	33 kW 3.3 l	09.1969 - 05.1972	F 026 T02 200
550	40 kW 3.6 l	02.1970 - 05.1972	F 026 T02 200
Compact 1050	74 kW 4.8 l	01.1974 - 04.1983	F 026 T02 200
Compact 750	50 kW 3.6 l	06.1972 - 06.1983	F 026 T02 200
Compact 850	63 kW 4.8 l	01.1974 - 06.1983	F 026 T02 200
Compact 950	70 kW 4.8 l	06.1972 - 04.1983	F 026 T02 200
S 350	24-26 kW 3.0 l	01.1963 - 08.1969	F 026 T02 200
S 450	31 kW 3.0 l	01.1963 - 08.1969	F 026 T02 200
	33 kW 3.3 l	11.1968 - 08.1969	F 026 T02 200
S 550	44 kW 4.0 l	01.1970 - 05.1972	F 026 T02 200
S 650	41 kW 4.3 l	01.1963 - 12.1965	F 026 T02 200
Super 500	35 kW 4.3 l	01.1966 - 12.1967	F 026 T02 200
Super 550	40 kW 4.0 l	01.1968 - 12.1969	F 026 T02 200
Skoda			
100 L	31 kW 1.0 l	01.1970 - 12.1977	F 026 T02 204
			F 026 T02 200
110 L, LS, R	35/38 kW 1.1 l	01.1970 - 12.1981	F 026 T02 230
1000 MB	35 kW 1.0 l	06.1968 - 12-1969	F 026 T02 204
100 L	31 kW 1.0 l	01.1970 - 12.1977	F 026 T02 204
			F 026 T02 200
110 L, LS, R	35/38 kW 1.1 l	01.1970 - 12.1981	F 026 T02 230
1000 MB	35 kW 1.0 l	06.1968 - 12-1969	F 026 T02 204
Steyr (Steyr-Daimler-Puch AG) – Nutzfahrzeuge			
30	22 kW 2.0 l	01.1967 - 11.1969	F 026 T02 200
86	13 kW 1.3 l	01.1964 - 01.1977	F 026 T02 200
126	18 kW 0.7 l	02.1974 - 12.1977	F 026 T02 204

			
188	21 kW 2.0 l	08.1965 - 03.1967	F 026 T02 200
190	26 kW 2.3 l	01.1964 - 12.1965	F 026 T02 200
430	24 kW 2.0 l	04.1969 - 06.1977	F 026 T02 200
540	29 kW 2.3 l	01.1967 - 03.1973	F 026 T02 200
	31 kW 2.4 l	04.1972 - 12.1973	F 026 T02 200
545	33 kW 2.4 l	04.1973 - 06.1977	F 026 T02 200
590	81 kW 6.0 l	08.1969 - 06.1977	F 026 T02 230
650	38 kW 3.0 l	01.1967 - 05.1973	F 026 T02 201
	3.1 l	06.1973 - 06.1977	F 026 T02 201
690	81 kW 6.0 l	08.1969 - 06.1977	F 026 T02 230
760	44 kW 3.1 l	04.1971 - 06.1977	F 026 T02 201
790	97/110 kW 6.0 l	02.1970 - 12.1973	F 026 T02 230
	144 kW 6.6 l	05.1976 - 01.1979	F 026 T02 230
870	52 kW 4.0 l	03.1968 - 01.1976	F 026 T02 201
890	97/110 kW 6.0 l	08.1969 - 10.1978	F 026 T02 230
990	132 kW 8.1 l	01.1968 - 04.1978	F 026 T02 230
	169 kW 8.1 l	12.1968 - 12.1975	F 026 T02 230
1090	66 kW 6.0 l	07.1968 - 08.1974	F 026 T02 201
1100	74 kW 6.0 l	08.1971 - 03.1976	F 026 T02 201
1200	85 kW 6.0 l	11.1972 - 12.1975	F 026 T02 201
1290	169 kW 8.1 l	01.1968 - 12.1975	F 026 T02 230
	177 kW 8.1 l	01.1976 - 04.1978	F 026 T02 230
	199 kW 12.0 l	01.1974 - 12.1975	F 026 T02 230
	236 kW 12.0 l	06.1972 - 07.1979	F 026 T02 230
1390	110 kW 6.0 l	07.1970 - 12.1973	F 026 T02 230
	132 kW 8.1 l	05.1970 - 12.1975	F 026 T02 230
	169 kW 8.1 l	06.1970 - 12.1973	F 026 T02 230
1490	177 kW 8.1 l	01.1976 - 04.1978	F 026 T02 230
	184 kW 8.1 l	10.1973 - 07.1979	F 026 T02 230
	199/236 kW 12.0 l	01.1974 - 07.1979	F 026 T02 230
	236 kW 12.0 l	06.1972 - 07.1979	F 026 T02 230
1890	236 kW 12.0 l	05.1975 - 05.1981	F 026 T02 230
Dutra 1300	77 kW 6.0 l	04.1967 - 08.1974	F 026 T02 201
Valpadana – Landmaschinen			
VMC 14	8 kW 0.5 l	07.1970 - 07.1985	F 026 T02 200
VMC 130	5 kW 0.3 l	05.1982 - 01.1987	F 026 T02 200
	7 kW 0.4 l	05.1982 - 01.1992	F 026 T02 200
VMC 150	8 kW 0.5 l	04.1984 - 04.1999	F 026 T02 200
6000, 6000 DT, 6000 ST	31 kW 2.0 l	06.1984 - 12.1989	F 026 T02 230
6045 RS	31 kW 2.0 l	09.1983 - 05.1987	F 026 T02 230
Vauxhall – Personenkraftwagen			
Firenza 1800 SL	57 kW 1.8 l	01.1972 - 12.1974	F 026 T02 230
Firenza Coupé 1300	40 kW 1.3 l	03.1972 - 03.1974	F 026 T02 230
Victor 1600	53 kW 1.6 l	03.1969 - 12.1972	F 026 T02 230

			
Victor 1800 de Luxe	57 kW 1.8 l	01.1972 - 10.1976	F 026 T02 230
Victor 2000 SL	65 kW 2.0 l	01.1967 - 09.1972	F 026 T02 230
Viva 1.3	40 kW 1.3 l	01.1972 - 12.1977	F 026 T02 230
Viva 1.6	51-53 kW 1.6 l	07.1968 - 12.1972	F 026 T02 230
Viva 1.8	57 kW 1.8 l	01.1970 - 10.1979	F 026 T02 230
VX 2000	78 kW 2.0 l	01.1969 - 12.1975	F 026 T02 230
Volvo – Personenkraftwagen			
C 202 2.0 AWD	60 kW 2.0 l	01.1977 - 11.1990	F 026 T02 230
C 303 3.0 AWD	86-92 kW 3,0 l	10.1974 - 11.1990	F 026 T02 230
C 304 3.0 AWD	86 kW 3,0 l	10.1974 - 11.1990	F 026 T02 230
C 306 3.0 AWD	86 kW 3,0 l	10.1974 - 11.1990	F 026 T02 230
120 1.8 [Amazon]	50-66 kW 1.8 l	08.1961 - 08.1967	F 026 T02 204
120 2.0 [Amazon]	60 kW 2.0 l	08.1968 - 07.1970	F 026 T02 230
140 1.8	55 kW 1.8 l	09.1967 - 08.1968	F 026 T02 204
140 2.0 inkl. injection	60/66/74/85/ 88/91 kW	08.1968 - 07.1974	F 026 T02 230
210 1.8	55 kW 1.8 l	08.1966 - 08.1967	F 026 T02 204
220 1.8	50-71 kW 1.8 l	08.1961 - 08.1968	F 026 T02 204
240 1.8	66 kW 1.8 l	11.1978 - 07.1981	F 026 T02 230
240 2.0	60/66-71 kW 2.0 l	08.1974 - 07.1981	F 026 T02 230
240 2.0 D	50 kW 2.0 l	08.1980 - 07.1981	F 026 T02 230
240 2.0 i	85/86 kW 2.0 l	08.1974 - 07.1981	F 026 T02 230
240 2.1	74-80 kW 2.1 l	08.1974 - 07.1981	F 026 T02 230
240 2.1 i	66-80/90 kW 2.1 l	08.1975 - 07.1981	F 026 T02 230
240 2.1 iT	114 kW 2.1 l	08.1980 - 07.1981	F 026 T02 230
240 2.3; 2.3 i	78-82/91-103 kW 2.3 l	03.1979 - 07.1981	F 026 T02 230
240 2.4 D	58-60 kW 2.4 l	08.1980 - 07.1981	F 026 T02 230
240 2.7 i	103-109 kW 2.7 l	08.1979 - 07.1980	F 026 T02 230
260 2.7 i	92/96/103-109 kW 2.7 l	01.1975 - 07.1977	F 026 T02 230
260 Coupé 2.7 i	103-109 kW 2.7 l	03.1977 - 07.1977	F 026 T02 230
340 2.0; 2.0 Sport	65-68/90 kW 2.0 l	08.1980 - 05.1982	F 026 T02 230
345 2.0	68 kW 2.0 l	08.1979 - 05.1982	F 026 T02 230
544 1.8	59 kW 1.8 l	08.1961 - 10.1965	F 026 T02 204
1800 2.0 ES inkl. injection	85-91 kW 2.0 l	09.1969 - 07.1973	F 026 T02 230
1800 2.0 S	85 kW 2.0 l	08.1968 - 08.1969	F 026 T02 230
Volvo – Nutzfahrzeuge			
F/ FB 86	110 kW 6.7 l	02.1974 - 12.1974	F 026 T02 230
F/ FB 86 T	152 kW 6.7 l	02.1974 - 09.1974	F 026 T02 230
N/ NB 86	110 kW 6.7 l	06.1970 - 08.1973	F 026 T02 230
N/ NB 88	147 kW 9.6 l	11.1969 - 12.1971	F 026 T02 230
VW (Volkswagen) – Personenkraftwagen / Transporter			
181 1.6	32 kW 1.6 l	06.1971 - 07.1973	F 026 T02 204
411 1.7; 1.7 E [4]	50/59 kW 1.7 l	07.1968 - 07.1972	F 026 T02 230
412 1.7; 1.7 E [4]	50/53/59 kW 1.7 l	08.1972 - 08.1974	F 026 T02 230

			
412 1.8 [4]	55-65 kW 1.8 l	08.1973 - 07.1974	F 026 T02 230
1600 1.5 [3]	33 kW 1.5 l	09.1971 - 07.1973	F 026 T02 204
1600 1.6 [3]	40 kW 1.6 l	09.1971 - 07.1973	F 026 T02 204
K 70 1.6 [48]	55/66 kW 1.6 l	08.1970 - 12.1972	F 026 T02 230
Karmann Ghia 1.6	36-37 kW 1.6 l	08.1965 - 07.1973	F 026 T02 204
Käfer 1200 1.2 [1]	25 kW 1.2 l	06.1971 - 07.1973	F 026 T02 204
		01.1978 - 12.1985	F 026 T02 204
Käfer 1200 1.3 [1]	32 kW 1.3 l	06.1971 - 07.1975	F 026 T02 204
Käfer 1300 1.2 [1]	25 kW 1.2 l	06.1971 - 07.1973	F 026 T02 204
Käfer 1300 1.3 [1]	32 kW 1.3 l	06.1971 - 07.1973	F 026 T02 204
Käfer 1302 1.3 [1]	32 kW 1.3 l	06.1971 - 07.1972	F 026 T02 204
Käfer 1302 1.6 [1]	37 kW 1.6 l	06.1971 - 07.1972	F 026 T02 204
Käfer 1303 1.3 [1]	32 kW 1.3 l	08.1972 - 07.1973	F 026 T02 204
Käfer 1303 1.6 [1]	37 kW 1.6 l	08.1972 - 07.1973	F 026 T02 204
Transporter T2 1.6 [21-27]	34-37 kW 1.6 l	08.1967 - 08.1974	F 026 T02 205
Transporter T2 1.7 [21 - 27]	46/49 kW 1.7 l	08.1971 - 07.1973	F 026 T02 230
Transporter T2 1.8 [21 - 27]	50 kW 1.8 l	08.1973 - 07.1975	F 026 T02 230
Transporter T2 2.0 [21 - 27]	51 kW 2.0 l	08.1975 - 04.1979	F 026 T02 230
VW-Porsche – Personenkraftwagen			
914 1.7	53/59 kW 1.7 l	10.1969 - 10.1973	F 026 T02 230
914 1.8	59/63 kW 1.8 l	09.1973 - 08.1975	F 026 T02 230
914 2.0	70/74 kW 2.0 l	08.1972 - 12.1975	F 026 T02 230
914/6	81 kW 2.0 l	12.1969 - 08.1972	F 026 T02 230

< > Gegenüberstellung

comparison | comparaison

Agria	
132 021	F 026 T02 200
335 46	F 026 T02 230
509 58	F 026 T02 200

Alfa Romeo	
105 00 65 028 01	F 026 T02 203
105 36 65 028 00/00	F 026 T02 230
510 61 00 000 00/00	F 026 T02 230

Auto Union	
0678 100 52 50 000	F 026 T02 203
8862 310 60 01 000	F 026 T02 202

BMW	
12 32 1 244 409	F 026 T02 230
12 32 1 350 052	F 026 T02 230
12 32 1 358 109	F 026 T02 230
12 32 1 358 134	F 026 T02 230
12 32 8 708 000	F 026 T02 230
65 31 1 359 039	F 026 T02 230

Bomag	
057 109 51	F 026 T02 200
057 109 52	F 026 T02 230
057 109 54	F 026 T02 230
057 109 55	F 026 T02 230
057 263 63	F 026 T02 200

Case	
305 659 7R 93	F 026 T02 200
B 509951	F 026 T02 205
E 010376A	F 026 T02 205
E 10376A	F 026 T02 205
E 019084A	F 026 T02 230
E 19084A	F 026 T02 230

Caterpillar	
8C 5534	F 026 T02 230

Citroen	
AK 535 1 A	F 026 T02 230
AL 535 1	F 026 T02 230
AL 535 101	F 026 T02 230
AL 535 101 A	F 026 T02 230
ND 535 1A	F 026 T02 230
5761 23	F 026 T02 230
5761 31	F 026 T02 230
5761 32	F 026 T02 230
5761 33	F 026 T02 230
95 494 601	F 026 T02 230

Claas	
132 644 0	F 026 T02 230
375 860 2	F 026 T02 230
570 977 0	F 026 T02 230
755 515 0	F 026 T02 201

DAF	
114068	F 026 T02 203
128560	F 026 T02 201
184504	F 026 T02 205
224875	F 026 T02 203
259752	F 026 T02 203
266941	F 026 T02 230
532275	F 026 T02 200
588950	F 026 T02 230

Dresser	
3136 411 R 91	F 026 T02 230

< > Gegenüberstellung

comparison | comparaison

Faun	
1713 008	F 026 T02 205
1713 075	F 026 T02 230
1713 094	F 026 T02 230
1713 103	F 026 T02 200
1713 105	F 026 T02 230

Fendt	
F 165 900 010 010	F 026 T02 200
F 180 900 010 040	F 026 T02 201
F 181 900 010 020	F 026 T02 230
F 228 903 010 011	F 026 T02 200

Fiat	
42 24 067	F 026 T02 230
58 34 20	F 026 T02 200
81 22 182	F 026 T02 230
81 22 187	F 026 T02 200
82 26 4822	F 026 T02 230

Ford	
11 444 273	F 026 T02 230
11 553 095	F 026 T02 204
448 235	F 026 T02 203
444 238	F 026 T02 230
72VG 10316 AA	F 026 T02 230
74BB 10316 AA	F 026 T02 230

Hako	
90 02097 5	F 026 T02 200
90 09426 9	F 026 T02 230
90 12428 0	F 026 T02 200
90 12429 5	F 026 T02 202

Hanomag (Rheinstahl AG)	
046 129 000	F 026 T02 200
100 115 483 06	F 026 T02 230
114 938 730	F 026 T02 200
114 938 733	F 026 T02 201
151 195 029	F 026 T02 200
151 195 061	F 026 T02 200
151 195 063	F 026 T02 201
151 286 600 2	F 026 T02 205
184 001 021 0	F 026 T02 230
184 401 002 0	F 026 T02 202
194 938 102	F 026 T02 200
540 146 035	F 026 T02 202
540 146 037	F 026 T02 230

Hatz	
40024300	F 026 T02 200
40036300	F 026 T02 200
40042300	F 026 T02 200
40100400	F 026 T02 200
40078400	F 026 T02 230

Henschel	
0 922 367	F 026 T02 230
0 922 789	F 026 T02 230
1 085 243	F 026 T02 200
1 085 579	F 026 T02 230
5 987 251 400	F 026 T02 205

Hirth	
029 3	F 026 T02 200

< > Gegenüberstellung

comparison | comparaison

IH (International Harv.)	
305 196 7 R91	F 026 T02 200
305 196 7 R92	F 026 T02 200
305 493 3 R91	F 026 T02 200
305 659 7 R91	F 026 T02 200
305 659 7 R92	F 026 T02 200
305 691 8 R92	F 026 T02 201
313 641 1 R91	F 026 T02 230
314 404 6 R1	F 026 T02 230

IVECO	
8198177	F 026 T02 230

John Deere	
AL 11 405	F 026 T02 201
AL 11 876	F 026 T02 202
AL 14 445	F 026 T02 200
AT 31 413	F 026 T02 230
AZ 17 025	F 026 T02 201

Kaelble-Gmeinder	
860 08101 65	F 026 T02 200

Kässbohrer	
7 423 003 000 0	F 026 T02 205
7 423 018 000	F 026 T02 230

KHD (Klöckner-Humboldt-Deutz AG)	
01160136	F 026 T02 203
01160363	F 026 T02 230
01160376	F 026 T02 230
01161541	F 026 T02 201
01162628	F 026 T02 205
01163008	F 026 T02 230
01169094	F 026 T02 205
01169096	F 026 T02 200
01170041	F 026 T02 200

KHD (Klöckner-Humboldt-Deutz AG)	
01170043	F 026 T02 200
01170383	F 026 T02 201
01287232	F 026 T02 201
01287235	F 026 T02 205
01287236	F 026 T02 200
01287239	F 026 T02 205
01310008	F 026 T02 201
01310009	F 026 T02 200
01310010	F 026 T02 200
01444407 22	F 026 T02 204
01524422 02	F 026 T02 205
02404405	F 026 T02 230
03360743	F 026 T02 204
08122182	F 026 T02 230
08122187	F 026 T02 200
1160136	F 026 T02 203
1161541	F 026 T02 201
1162628	F 026 T02 205
1169094	F 026 T02 205
1169096	F 026 T02 200
1170041	F 026 T02 200
1170043	F 026 T02 200
1170383	F 026 T02 201
1287232	F 026 T02 201
1287235	F 026 T02 205
1287236	F 026 T02 200
1287239	F 026 T02 205
1310008	F 026 T02 201
1310009	F 026 T02 200
3360743	F 026 T02 204
8122187	F 026 T02 200
DH 7615	F 026 T02 205
F 1 H7615	F 026 T02 200
F 8 H 7615	F 026 T02 205
N 1 H7615	F 026 T02 200
N 2 H7615	F 026 T02 201
Q 1 H7615	F 026 T02 201
Q 2 H7615	F 026 T02 200
Q 4 H7615	F 026 T02 203
T 1 H7615	F 026 T02 230

< > Gegenüberstellung

comparison | comparaison

Lamborghini

2 9429 060 0	F 026 T02 230
--------------	---------------

Lancia

4224067	F 026 T02 230
---------	---------------

4224467	F 026 T02 230
---------	---------------

583420	F 026 T02 200
--------	---------------

Liebherr

693 02 08	F 026 T02 201
-----------	---------------

693 02 11	F 026 T02 230
-----------	---------------

Magirus-Deutz

812 2187	F 026 T02 200
----------	---------------

812 2182	F 026 T02 230
----------	---------------

819 8177	F 026 T02 230
----------	---------------

MAN

51 25601 7011	F 026 T02 200
---------------	---------------

81 25601 7013	F 026 T02 200
---------------	---------------

81 25601 7014	F 026 T02 205
---------------	---------------

81 25601 7020	F 026 T02 200
---------------	---------------

	F 026 T02 205
--	---------------

51 25601 7037	F 026 T02 230
---------------	---------------

81 25601 0004	F 026 T02 230
---------------	---------------

81 25601 0005	F 026 T02 230
---------------	---------------

81 25601 0021	F 026 T02 230
---------------	---------------

90 80110 1109	F 026 T02 202
---------------	---------------

Massey-Ferguson (MF)

964 282 M1	F 026 T02 201
------------	---------------

1621 984 M1	F 026 T02 200
-------------	---------------

1718 347 M1	F 026 T02 230
-------------	---------------

Mercedes-Benz

001 154 42 06	F 026 T02 200
---------------	---------------

001 154 44 06	F 026 T02 205
---------------	---------------

001 154 44 06 0026	F 026 T02 205
--------------------	---------------

001 154 44 06 26	F 026 T02 205
------------------	---------------

001 154 45 06	F 026 T02 200
---------------	---------------

001 154 45 06 0026	F 026 T02 200
--------------------	---------------

001 154 45 06 26	F 026 T02 200
------------------	---------------

001 154 46 06	F 026 T02 200
---------------	---------------

001 154 47 06	F 026 T02 205
---------------	---------------

001 154 53 06	F 026 T02 202
---------------	---------------

001 154 80 06	F 026 T02 203
---------------	---------------

001 154 82 06	F 026 T02 200
---------------	---------------

001 154 84 06	F 026 T02 230
---------------	---------------

001 154 85 06	F 026 T02 230
---------------	---------------

002 154 15 06	F 026 T02 230
---------------	---------------

002 154 20 06	F 026 T02 230
---------------	---------------

000 154 22 06	F 026 T02 201
---------------	---------------

002 154 28 06	F 026 T02 230
---------------	---------------

002 154 30 06	F 026 T02 230
---------------	---------------

002 154 36 06	F 026 T02 230
---------------	---------------

002 154 74 06	F 026 T02 230
---------------	---------------

A 000 154 22 06	F 026 T02 201
-----------------	---------------

A 001 154 42 06	F 026 T02 200
-----------------	---------------

A 001 154 44 06	F 026 T02 205
-----------------	---------------

A 001 154 44 06 0026	F 026 T02 205
----------------------	---------------

A 001 154 44 06 26	F 026 T02 205
--------------------	---------------

A 001 154 45 06	F 026 T02 200
-----------------	---------------

A 001 154 45 06 0026	F 026 T02 200
----------------------	---------------

A 001 154 45 06 26	F 026 T02 200
--------------------	---------------

A 001 154 46 06	F 026 T02 200
-----------------	---------------

A 001 154 47 06	F 026 T02 205
-----------------	---------------

A 001 154 53 06	F 026 T02 202
-----------------	---------------

A 001 154 80 06	F 026 T02 203
-----------------	---------------

A 001 154 82 06	F 026 T02 200
-----------------	---------------

A 001 154 84 06	F 026 T02 230
-----------------	---------------

A 001 154 85 06	F 026 T02 230
-----------------	---------------

A 002 154 15 06	F 026 T02 230
-----------------	---------------

A 002 154 20 06	F 026 T02 230
-----------------	---------------

A 002 154 28 06	F 026 T02 230
-----------------	---------------

A 002 154 30 06	F 026 T02 230
-----------------	---------------

A 002 154 36 06	F 026 T02 230
-----------------	---------------

A 002 154 74 06	F 026 T02 230
-----------------	---------------

< > Gegenüberstellung

comparison | comparaison

MWM-Diesel	
6 0571 11 1 0003	F 026 T02 201
6 0571 11 1 0021	F 026 T02 200
6 0571 11 1 0025	F 026 T02 230
6 0571 11 1 0026	F 026 T02 230
6 0571 11 1 0751	F 026 T02 200
6 0571 11 1 3002	F 026 T02 205
6 0571 11 1 3005	F 026 T02 205
9 0571 11 1 0011	F 026 T02 200

Nissan	
039029670	F 026 T02 230

NSU	
67-81-00-525	F 026 T02 203
37-78-35-0601	F 026 T02 230

NSU	
1204213	F 026 T02 205
1204218	F 026 T02 201
1204220	F 026 T02 202
1204223	F 026 T02 204
1204226	F 026 T02 230
1204231	F 026 T02 230

Opel	
1204213	F 026 T02 205
1204218	F 026 T02 201
1204220	F 026 T02 202
1204223	F 026 T02 204
1204226	F 026 T02 230
1204231	F 026 T02 230
1204232	F 026 T02 203

Opel	
1204235	F 026 T02 230
1204239	F 026 T02 230
1204254	F 026 T02 230
2876106	F 026 T02 203
90274200	F 026 T02 230
90297200	F 026 T02 230

Peugot	
AK 5351 A	F 026 T02 230
AL 5351	F 026 T02 230
AL 5351 01	F 026 T02 230
AL 5351 01 A	F 026 T02 230
ND 531 1 A	F 026 T02 200
5761 23	F 026 T02 230
5761 32	F 026 T02 230
5761 33	F 026 T02 230
95 494 601	F 026 T02 230

Poclain	
C 0041563	F 026 T02 201

Porsche	
616 603 202 00	F 026 T02 203
616 603 202 01	F 026 T02 203
616 603 212 00	F 026 T02 204
901 603 203 01	F 026 T02 230
901 603 206 00	F 026 T02 230
901 603 206 01	F 026 T02 230
901 603 206 02	F 026 T02 230

Puch (Steyr-Daimler-Puch AG)	
504 1 09 001 0	F 026 T02 202
504 2 09 001 0	F 026 T02 202
508 2 09 004 0	F 026 T02 203
700 2 09 004 0	F 026 T02 200

< > Gegenüberstellung

comparison | comparaison

Renault	
00 03 120 402	F 026 T02 200
00 25 561 052	F 026 T02 205
00 48 200 345	F 026 T02 200
08 55 922 000	F 026 T02 200
08 55 936 600	F 026 T02 201
50 00 251 157	F 026 T02 200
50 00 273 021	F 026 T02 230
50 00 821 003	F 026 T02 230
50 01 001 392	F 026 T02 230
77 01 014 809	F 026 T02 230

Saab	
71 28 960	F 026 T02 202
73 26 176	F 026 T02 230
73 34 634	F 026 T02 230
78 39 269	F 026 T02 203

Sachs (Fichtel & Sachs AG)	
2 765 051 000	F 026 T02 200
2 771 003 000	F 026 T02 202

Same (S+L+H)	
181444	F 026 T02 200
294290100	F 026 T02 201
294290600	F 026 T02 230

Saviem	
00 25 561 052	F 026 T02 205
50 00 081 172	F 026 T02 230
50 00 251 157	F 026 T02 200
50 00 273 021	F 026 T02 230
77 01 014 809	F 026 T02 230

Scania	
229511	F 026 T02 230
263903	F 026 T02 230

Solo	
00 84 279	F 026 T02 230

Steinbock	
012144	F 026 T02 230

Steyr (Steyr-Daimler-Puch AG)	
113 09 0039	F 026 T02 200
209 09 0005	F 026 T02 200
210 09 0004	F 026 T02 200
213 S 09 0011	F 026 T02 202
306 A 09 0003	F 026 T02 200
406 A 09 0002	F 026 T02 201
413 9 09 0101	F 026 T02 205
413 A 09 0001	F 026 T02 201
413 C 09 0034	F 026 T02 205
413 C 09 0087	F 026 T02 204
413 U 09 0004	F 026 T02 203
606 09 0022	F 026 T02 205
609 F 09 0019	F 026 T02 230
614 09 0017	F 026 T02 230

Still	
036145	F 026 T02 230

Unic	
001 160 363	F 026 T02 230
001 170 041	F 026 T02 200
003 360 743	F 026 T02 204

< > Gegenüberstellung

comparison | comparaison

Valmet

001 170 041	F 026 T02 200
110 080	F 026 T02 200

Volvo

1214719	F 026 T02 230
238640	F 026 T02 204
240126	F 026 T02 205
240132	F 026 T02 200
240593	F 026 T02 204
241373	F 026 T02 201
241534	F 026 T02 230
241808	F 026 T02 230
241960	F 026 T02 230
248279	F 026 T02 230
834693	F 026 T02 200
870669	F 026 T02 200
3107377	F 026 T02 203
4541540	F 026 T02 200
6212039	F 026 T02 230
6650957	F 026 T02 201

VW (Volkswagen)

021 903 803	F 026 T02 230
021 903 803 A	F 026 T02 230
043 903 803 B	F 026 T02 230
059 903 803	F 026 T02 230
059 903 803 A	F 026 T02 230
113 903 803	F 026 T02 205
113 903 803 A	F 026 T02 205
113 903 803 E	F 026 T02 204
122 903 801 C	F 026 T02 200
211 903 803 A	F 026 T02 204
211 903 803 E	F 026 T02 205

Yanmar

113 903 803	F 026 T02 200
-------------	---------------



AA-TR/ATR – 03.2023

© Robert Bosch GmbH
Automotive Aftermarket
Bosch Classic (AA-TR/ATR)
Postfach 42 10 60
76227 Karlsruhe, Germany

www.bosch-classic.com