

Volkswagen Personenkraftwagen von August 1957 bis Juli 1960

Baujahr: 1957-1960

Standard-Modell	111	} Links- Lenkung	112	} Rechts- Lenkung
Export-Modell	113		114	
Sonnendach-Standard-Modell	115		116	
Sonnendach-Export-Modell	117		118	
Cabriolet 4-Sitzer-Modell	151		152	

Firma: Volkswagenwerk GMBH

Motor: 1,192 Ltr. - 4 Zyl. - 4 Takt - Otto - 30 PS

Ort: Wolfsburg

Erzeugnisse und Ersatzteile <i>Products and spare parts</i>	Bestellzeichen <i>Order number</i>	Erzeugnisse und Ersatzteile <i>Products and spare parts</i>	Bestellzeichen <i>Order number</i>
Zündverteiler - Ignition distributor seit Februar - since February 1960 von Juli 1958 bis Januar 1960 from July 1958 to January 1960 bis Juni - until June 1958	*VJU 4 BR 8 (mk) VJUR 4 BR 8 (mk) VJU 4 BR 8 (mk)	Lichtmaschine seit - since August 1959 Dynamo Kohlebürstensatz - Set of carbon brushes Druckfeder für Kohlebürste Spring for carbon brush Anker mit Kugellager Armature with ball bearing Erregerwicklung Spule 1 - Coil 1 Field winding Spule 2 - Coil 2 Reglerschalter - Regulator and cutout	LJ/REG 180/6/2500 L 2 WSK 15 sort 3 LJSF 2 L 1 X LJAN 19 L 92 Z LJWC 14 L 9 Z LJWC 14 L 6 Z RS/TAA 180/6/1
Kontaktsatz - Contact set Kondensator - Capacitor Verteilerläufer (Verteilerstecker) Distributor rotor für - for VJU 4 BR 8 für - for VJUR 4 BR 8 Verteilerkappe - Distributor cap Schleifkohle mit Feder zur Verteilerkappe Center brush with spring for distributor cap Unterdruckversteller Vacuum control unit	ZKT 67 sort 1 LMKO 1 Z 29 Z ZVT 53 Z 10 Z ZVVT 5 Z 5 Z ZVS 75 Z 6 Z NSK 2/1 Z ZSV 22 Z 16 Z	Lichtmaschine bis Juli - until July 1959 Dynamo Kohlebürstensatz - Set of carbon brushes Druckfeder für Kohlebürste Spring for carbon brush Anker mit 1 Kugellager Armature with one ball bearing Erregerwicklung Spule 1 - Coil 1 Field winding Spule 2 - Coil 2 Reglerschalter - Regulator and cutout	LJ/REF 160/6/2500 L 21 WSK 15 sort ³ 2 LJSF 2 L 1 X LJAN 19 L 94 Z DWC 217 L 4 Z LJWC 14 L 2 Z RS/TAA 160/6/1
Staubschutzdeckel für Zündverteiler für Umbau in staubdichte Ausführung Dust protection cover for ignition distributor, for conversion to dust-proof type	ZVDE 1 Z 1 Z 314	Batterie - Battery 6 V 66 Ah auf Wunsch - by request 6 V 77 Ah	BA/N 6/66/1 BA/N 6/77/1
Zündverteiler für Postfahrzeuge Ignition distributor for post-vans	seit - since September 1957 *VJ 4 BR 20 (mk)	Anlasser - Starter seit - since August 1959 bis Juli - until July 1959	EED 0,5/6 L 44 EED 0,5/6 L 34
Kontaktsatz - Contact set Kondensator - Capacitor Verteilerläufer (Verteilerstecker) Distributor rotor Verteilerkappe - Distributor cap Schleifkohle mit Feder zur Verteilerkappe Center brush with spring for distributor cap	ZKT 48 sort 1 LMKO 1 Z 29 Z ZVT 53 Z 9 Z ZVS 75 Z 6 Z NSK 2/1 Z	Kohlebürstensatz - Set of carbon brushes Druckfeder für Kohlebürste Spring for carbon brush Anker - Armature Erregerwicklung - Field winding Getriebe mit Ritzel für - for . . . L 44 Drive with pinion für - for . . . L 34 Zähnezahl = 9, Modul = 2,5 Number of teeth = 9, module = 2.5	WSK 19 sort 1 WBF 554/2 X ALAN 16 L 3 Z ALWC 20 L 7 Z ALGT 30 L 1 Z ALGT 29 L 1 Z
Zündspule - Ignition coil	TE 6 B 1	Einrückmagnetschalter Solenoid switch	SSM 120/2 Z
Zündkerze - Spark plug Elektrodenabstand - Gap between electrodes	W 175 T 1 0,6 . . . 0,7 mm bis Juni - until June 1958	Lagerbuchse für die Ankerachse im Motorgehäuse Bearing bush for armature shaft in crank case Lagerbuchse im Kollektorlager Bearing bush for commutator end bearing	WMB 651/52 X WMB 651/51 X
Kerzenstecker - Plug connector	KEEA 4 J 1 Z	Dichtring für Verschlusskapsel Packing ring for end cap	DNR 7 L 2 X
Entstörstecker für Zündkerzen Suppressor cap for spark plugs von Juli 1958 bis Januar 1960 from July 1958 to January 1960	EM/W 10/14 oder - or EM/W 1/14		

* Fernentstört mit Widerstandszündkabel
* Distant screened with resistor ignition cables




Erzeugnisse und Ersatzteile <i>Products and spare parts</i>	Bestellzeichen <i>Order number</i>	Erzeugnisse und Ersatzteile <i>Products and spare parts</i>	Bestellzeichen <i>Order number</i>
Einbau-Scheinwerfer Flush-fitting headlamp	LE/YE 180x2 A 1 Ersatz - Replacement LE/YE 180x2 A 2	Öldruckschalter seit Juli - since July 1959 Oil-pressure switch Ersatz - Replacement	SH/LO 10/2 SH/LO 10/1
Glasscheibe (Streuscheibe) - Lens	LEFE 28 L 2 X	Bosch-Horn Horn früher - formerly Ersatz - Replacement	HO/FDG 6/12 HO/DFD 6/147 HO/FDG 6/2
Dichtring zur Glasscheibe Packing ring for lens	LENR 1 L 4 X	Wischermotor - Wiper motor Ersatz - Replacement früher auch - formerly partially	EMOB 08-00-55-28 EMOB 08-00-55-63 WS/GA 6/9
Spiegel (Reflektor) - Reflector	LERF 14 L 21 Z	Bürstenhalter mit Kohlebürste Brush holder with carbon brush	EMOB 08-10-08-10 EMOB 08-10-08-11 WSSA 1 Z 2 Z
Deckelring - Rim	LEDE 15 L 13 Z	für - for EMOB . . . } rechts - right side links - left side für - for WS/GA 6/9	EMOB 00-14-16-46
Sperrfeder für Tragring Locking spring for retaining plate	LEBF 6 L 16 X 314	Kohlebürste allein für - for EMOB . . Carbon brush only	
Lampenfassung - Bulb holder	LEFA 13 L 11 Z	Wischhebel - Wiper lever Ersatz - Replacement früher auch - formerly partially	EMOB 10-20-47-24 EMOB 10-20-47-28 WSHE 33 Z 50 Z
Bügfeder für Lampenfassung Clip spring for bulb holder	LEBF 5 L 2 X 314	Wischblatt - Wiper blade für - for EMOB 10-20-47-28 für - for WSHE 33 Z 50 Z	EMOB 10-20-42-57 WSFA 9 Z 1 Z
Zweidrahtlampe 6 V 35/35 W Double-filament bulb	NGL 507/1 Z (Nr. 7324)	Teile bei Radioentstörung bis Januar 1960 siehe BME 801/11 EM	
Glühlampe - Bulb 6 V 4 W	NGL 888/1 Z (Nr. 3892)	Parts for radio interference suppression until January 1960, see BME 801/11 EM	
Einbau-Scheinwerfer (Holland-Ausführung bis 1958) Flush-fitting headlamp (type for Holland until 1958)	LE/YE 180x2 A 4 Ersatz - Replacement *LE/YE 180x2 A 5	Entstörstecker für Zündkerzen Suppressor cap for spark plugs	EM/W 1/14
Einbau-Scheinwerfer (Frankreich-Ausführung) Flush-fitting headlamp (type for France)	*LE/YE 180x2 A 8	Verteilerläufer mit Entstörwiderstand Distributor rotor with resistor suppressor	ZVVT 5 Z 5 Z
Glasscheibe (Streuscheibe) - Lens	LEFE 28 L 7 X	Entstörkondensatoren Suppressor capacitors	EMKO 9 Z 17 Z
Spiegel (Reflektor) - Reflector	LERF 14 L 23 Z	für Zündspule Klemme 15 for ignition coil terminal 15	EMKO 9 Z 18 Z
Lampenfassung mit Anschlußplatte Bulb holder with terminal plate	LEFA 15 L 3 Z	für Reglerschalter Klemme B + for regulator and cutout terminal B +	
Bügfeder für Lampenfassung Clip spring for bulb holder	LEBF 5 L 3 X 314	Teile bei UKW-Empfang bis Januar 1960 siehe BME 801/11 EM	
Einbau-Scheinwerfer mit asymmetrischem Abblendlicht für nachträglichen Einbau Flush-fitting headlamp with asymmetrical dimming light for further mounting	LE/YE 180x2 B 10 R LE/YE 180x2 B 10 L	Parts for ultra-high frequency reception until January 1960, see BME 801/11 EM	
für Rechtsverkehr - for right-hand traffic	LEFE 98 L 4 X	Entstörstecker für Zündkerzen Suppressor cap for spark plugs	EM/W 1/14
für Linksverkehr - for left-hand traffic	LEFE 98 L 5 X	Verteilerläufer mit Entstörwiderstand Distributor rotor with resistor suppressor	ZVVT 5 Z 5 Z
Glasscheibe (Streuscheibe) - Lens für - for . . B 10 R für - for . . B 10 L	LEFE 98 L 4 X LEFE 98 L 5 X	Entstörstecker für Zündverteiler Suppressor plug for ignition distributor	EM/W 1/20
Dichtring zur Glasscheibe Packing ring for lens	LENR 1 L 4 X	* Entstörkondensatoren * Suppressor capacitors	EMKO 9 Z 17 Z
Spiegel (Reflektor) - Reflector für - for . . B 10 R für - for . . B 10 L	LERF 56 L 2 Z LERF 56 L 24 Z	für Zündspule Klemme 15 for ignition coil terminal 15	EMKO 21 Z 2 Z
Deckelring mit Einstellschrauben Rim with adjusting screws	LEDE 50 L 92 Z	für Reglerschalter Klemme B + for regulator and cutout terminal B +	EMKO 21 Z 1 Z
Sperrfeder für Tragring Locking spring for retaining plate	LEBF 6 L 16 X 314	für Reglerschalter Klemme D +/61 for regulator and cutout terminal D +/61	WEA 439 Z 2 Z
Lampenhalter - Bulb holder	LEMK 8 L 5 Z	Verbindungskabel - Connecting cable	
Zweidrahtlampe 6 V 45/40 W Double-filament bulb	NGL 581/1 Z (Nr. 7950)	* Siehe - see BME 822/4 EM	
Glühlampe - Bulb 6 V 4 W	NGL 888/1 Z (Nr. 3892)		
Gummidichtring zwischen Scheinwerfer und Karosserie Rubber packing ring between headlamp and body	LENR 13 L 1 X		
+ Steckdose - Plug socket	LEEA 44 L 1 Z		
* Alle übrigen Teile sind gleich wie bei LE/YE 180x2 A 2 * All the other spare parts are similar to those for LE/YE 180x2 A 2			
+ Besonders bestellen - To be ordered separately			

Erzeugnisse und Ersatzteile Products and spare parts	Bestellzeichen Order number		
Fremderzeugnisse Products made by other manufacturers	Entsprechende BOSCH-Erzeugnisse Corresponding Bosch products		
Einbau-Scheinwerfer (USA) Flush-fitting headlamp (USA)	—		
Kennzeichenleuchte - Number-plate lamp	—		
Glühlampe - Bulb 6 V 5 W	NGL 852/1 Z (Nr. 5006)		
Brems-Schluß-Rückstrahlleuchte Combined stop, tail, and back-reflecting lamp	—		
Glühlampe - Bulb 6 V 20/5 W	NGL 371/1 Z (Nr. 7440)		
Deckenleuchte - Dome light	—		
Glühlampe - Bulb 6 V 10 W	NGL 905/1 Z (Nr. 6450)		
Winker - Direction indicator	—		
Glühlampe - Bulb 6 V 3 W	NGL 981/1 Z (Nr. 6427)		
Blinkleuchte, vorn und hinten (USA) Blinker lamp, in front and at the back (USA)	—		
Glühlampe - Bulb vorn - in front 6 V 18 W	NGL 364/1 Z (Nr. 7526)		
hinten - at the back 6 V 15 W	NGL 361/1 Z (Nr. 7523)		
Anzeigeleuchte - Indicator lamp	—		
Glühlampe - Bulb 6 V 0,6 W	NGL 1351/1 Z (Nr. 3798)		
Anzeigelampe im Geschwindigkeitsmesser Indicator lamp in speedometer	—		
Glühlampe - Bulb 6 V 1,2 W	NGL 1350/1 Z (Nr. 3799)		
Zünd-Anlaßschalter Combined ignition and starter switch	—		
Lichtschalter - Light switch	—		
Wischerschalter - Windscreen-wiper switch	—		
Winkerschalter bis Juli - until July 1959 Direction-indicator switch	SH/WH 5/2		
		Erzeugnisse und Ersatzteile Products and spare parts	Bestellzeichen Order number
		Winker-Rückstellschalter seit August 1959 Direction-indicator return switch since August 1959	—
		Blinker-Rückstellschalter (USA) Blinker return switch (USA)	—
		Blinkgeber (USA) - Blinker unit (USA)	SH/BVD 6 B 1
		Horn-Druckknopfschalter Horn push-button switch	—
		Fuß-Abblendschalter Foot-operated anti-dazzle switch	—
		Bremslichtschalter - Stop-light switch für Standardmodelle - for standard models für Exportmodelle - for export models	SH/LM 2/1 SH/LO 2/1
		Türkontaktschalter Door-operated switch	—
		Sicherungsdose 2-fach - 2 fold Fuse box 4-fach - 4 fold	VM/F/SD 2/1 SEA 17 L 1 Z
		Sicherung - Fuse 8 Amp.	NSG 3/3 Z

Printed in Germany - Imprimé en Allemagne

Technische Angaben über das Fahrzeug - Technical Data concerning the Vehicle

Motor Typ VW-Boxer	Geschwindigkeit bei n = 3400 U/min an KW	Lichtmaschine
Kraftstoff Benzin	Standard-Modell Export-Modell	Antriebsart Keilriemen
Nennleistung in PS . . . 30	im 1. Gang 24,6 km/h 24,6 km/h	Befestigung Sattel-Spannband
bei Drehzahl/min . . . 3400	im 2. Gang 43,5 km/h 47,5 km/h	Drehzahlverhältnis
Hubraum in Ltr. . . . 1,192	im 3. Gang 71,5 km/h 73,0 km/h	KW: Lichtmaschine . . . 1:1,8 (LJ/REG . .)
Bohrung in mm 77	im 4. Gang 112,0 km/h 110,0 km/h	1:2 (LJ/REF . .)
Hub in mm 64	Zündung	Anlasser
Verdichtung 1:6,6	Antriebsart Kupplung	Befestigung 2-Lochflansch
Zylinderzahl 4	Befestigung Spannplatte	Ritzel 9 Zähne, Modul 2,5
Zylinderanordnung . . je 2 Zyl. gegenüberliegend (Boxer)	Drehzahlverhältnis	Zahnkranz 109 Zähne
Zündfolge 1-4-3-2	KW: Zünder 1:0,5	Bremsanlage
Ventilanordnung . . . obengesteuert, Ventile hängend	Zünderstellung vor OT 7,5°	Standard-Modell . . . mechanisch
Arbeitsverfahren . . . 4 Takt - Otto	Fliehkraft-Verstellung. 15° an KW	Export-Modell hydraulisch
Kühlung Luft (Gebläse)	Unterdruck-Verstellung 10° an KW	
	Kerzenanordnung . . . seitlich in Nischen	



Volkswagen Personenkraftwagen

Standard-Modell	111	} Links- Lenkung	112	} Rechts- Lenkung
Export-Modell	113		114	
Sonnendach-Standard	115		116	
Sonnendach-Export	117		118	
Cabriolet 4- Sitzer	151		152	

Baujahr: ab August 1960—1964

Firma: Volkswagenwerk AG

Motor: 1,192 Ltr. - 4 Zyl. - 4 Takt - Otto - 34 - PS Export-Modell
 Motor: 1,192 Ltr. - 4 Zyl. - 4 Takt - Otto - 30 - PS Standard-Modell

Ort: Wolfsburg

Erzeugnisse und Ersatzteile <i>Products and spare parts</i>	Bestellnummer <i>Part number</i>	Erzeugnisse und Ersatzteile <i>Products and spare parts</i>	Bestellnummer <i>Part number</i>
Zünd-Anlage - Ignition System		Verteilerkappe - <i>Distributor cap</i>	1 235 522 027 +ZVS 74 Z 6 Z
Zündverteiler bis - thru August 1961 <i>Ignition distributor</i>	0 231 139 002 ZV/PAU 4 R 2 MK	Unterdruckversteller <i>Vacuum controller</i>	1 237 121 204 +ZVSV 1 Z 5 Z
von September 61 bis Januar 1964 <i>from September 61 thru January 1964</i>	0 231 139 005 ZV/PAU 4 R 5 MK	Staubschutzdeckel auf Wunsch <i>Dust protection cover on request</i>	+1 230 500 017
seit Februar 1964 <i>since February 1964</i>	0 231 147 002 +ZV/JU 4 R 3 MK	Ersatzteile für Zündverteiler <i>Spare parts for Ignition distributor</i>	
Zündverteiler für Postfahrzeuge <i>Ignition distributor for post-vans</i>	0 231 110 029 VJ 4 BR 20 MK	0 231 110 029 VJ 4 BR 20 MK	
Ersatzteile für Zündverteiler <i>Spare parts for Ignition distributor</i>		Kontaktsatz - <i>Contact set</i>	1 237 013 000 ZKT 48 SORT 1
ZV/PAU 4 R 2 Mk, R 5 Mk		Kondensator - <i>Condenser</i>	1 237 330 055 LMKO 1 Z 29 Z
Kontaktsatz - <i>Contact set</i>	1 237 013 026 ZVKT 4 SORT 3	Verteilerläufer (Verteilerstecker) <i>Distributor rotor</i>	1 234 332 030 ZVT 53 Z 10 Z
Kondensator für - for . . R 2 <i>Condenser</i>	1 237 330 041 LMKO 1 Z 11 Z	Verteilerkappe - <i>Distributor cap</i>	1 235 522 107 ZVS 75 Z 6 Z
für - for . . R 5	1 237 330 044 LMKO 1 Z 15 Z	Zündspule - Ignition coil	0 221 100 007 TE 6 B 4
Verteilerläufer (Verteilerstecker) <i>Distributor rotor</i>	1 234 332 101 ZVVT 7 Z 10 Z	oder - or	0 221 116 001 ZS/OE 6/1
Verteilerkappe - <i>Distributor cap</i>	1 235 522 232 ZVVS 5 Z 2 Z	Zündspule OE 12 <i>Ignition coil</i> für Sonderfahrzeuge 12 V <i>for special-type vehicles 12 V</i>	+ 0 221 117 001
Unterdruckversteller <i>Vacuum controller</i>	1 237 121 201 ZVSV 1 Z 3 Z	früher - formerly	0 221 102 016 TK 12 A 16
Ersatzteile für Zündverteiler <i>Spare parts for Ignition distributor</i>		Zündkerze - Spark plug	0 241 235 001 W 175 T 1 EA 0,7
0 231 147 002 ZV/JU 4 R 3 MK		Widerstandszündleitungen (für Fernentstörung) (Fremd) <i>Resistance-type H. T. cables</i> (for long-distance interference suppression) (other make)	
Kontaktsatz - <i>Contact set</i>	+1 237 013 039		
Kondensator - <i>Condenser</i>	1 237 330 069 +LMKO 1 Z 45 Z		
Verteilerläufer (Verteilerstecker) <i>Distributor rotor</i>	1 234 332 076 +ZVVT 5 Z 7 Z		
		+ Neuerwendetes Teil gegenüber Vorgängerliste + New part, not contained in the previous list	



Erzeugnisse und Ersatzteile <i>Products and spare parts</i>	Bestellnummer <i>Part number</i>	Erzeugnisse und Ersatzteile <i>Products and spare parts</i>	Bestellnummer <i>Part number</i>
Licht- und Anlasser-Anlage - Generator and Starter		Reglerschalter - Regulator and cutout	
Lichtmaschine bis - thru November 1963 Generator seit Dezember 1963 since December 1963 EG (L) 7 V 45 A 27 Erstausrüstung 0 101 212 003 Original equipment mit „VW“ Zeichen für Sonderfahrzeuge 12 V for special-type vehicles 12 V	0 101 212 001 LJ/REG 180/6/2500 [L 3] + 0 101 212 004 0 101 206 064 LJ/GEG 450 M 12/ [3700 FL (19/10)]	Batterie - Battery 6 V 66 Ah oder auf Wunsch - or on request 6 V 77 Ah für Sonderfahrzeuge 12 V 44 Ah (Fremd) for special-type vehicles 12 V (other make)	0 190 350 015 RS/VA 450 M 12 [A 5] 0 090 066 001 BA/N 6/66/1 0 090 077 001 BA/N 6/77/1 — 0 001 207 001 AL/EEF 0,5/6 L 1 0 001 205 015 EED 0,5/6 L 49 0 001 208 006 AL/EEF 0,8/12 L 1
Ersatzteile für Lichtmaschinen Spare parts for Generators 0 101 212 001 0 101 212 004 LJ/REG 180/6/2500 L 3 und 0 101 212 003		bis - thru November 1961 Teilweise - Partly für Sonderfahrzeuge 12 V for special-type vehicles 12 V	
Kohlebürstensatz - Set of carbon brushes	1 107 014 109 WSK 15 SORT 4	Ersatzteile für Anlasser Spare parts for Starter 0 001 207 001 AL/EEF 0,5/6 L 1	
Druckfeder für Kohlebürste Spring for carbon brush	1 104 652 000 LJSF 2 L 1 X	Kohlebürstensatz - Set of carbon brushes	1 107 014 126 WSK 19 SORT 3
Anker mit Kugellager Armature with ball bearing	1 104 012 906 LJAN 19 L 92 Z	Druckfeder für Kohlebürste Spring for carbon brush	1 004 652 001 WSF 40 L 3 X
Erregerwicklung - Field winding		Anker - Armature	1 004 002 116 ALAN 19 L 1 Z
für - for LJ/REG 180/6/2500 L 3	Spule 1 - Coil 1 1 104 102 035 LJWC 14 L 9 Z Spule 2 - Coil 2 1 104 102 101 LJWC 14 L 6 Z	Erregerwicklung Spule 1—4 Field winding Coil 1—4	1 004 112 510 ALWC 34 L 1 Z
für - for 0 101 212 003 004	Spule 1 - Coil 1 +1 104 102 106 Spule 2 - Coil 2 +1 104 102 107	Getriebe mit Ritzel - Drive with pinion Zähnezahl = 9, Modul = 2,5 Number of teeth = 9, module = 2.5	1 006 209 323 ALGT 34 L 3 Z
Reglerschalter TA 7 V 45 A Regulator and cutout	+ 0 190 213 031	Einrückmagnetschalter Solenoid switch	0 331 302 004 SHSM 24 L 4 Z
früher - formerly	0 190 213 015 RS/TAA 180/6/4	Lagerbuchse für Ankerachse im Getriebegehäuse Bearing bush for armature shaft in driving housing	1 000 301 047 WMB 651/52 X
Ersatzteile für Lichtmaschine Spare parts for Generator 0 101 206 064 LJ/GEG 450 M 12/3700 FL (19/10)		Lagerbuchse im Kollektorlager Bearing bush in commutator end bearing	1 000 301 001 WMB 50 L 7 X
Kohlebürstensatz - Set of carbon brushes	1 107 014 134	Ersatzteile für Anlasser Spare parts for Starter 0 001 205 015 EED 0,5/6 L 49	
Druckfeder für Kohlebürste Spring for carbon brush	1 104 652 000 LJSF 2 L 1 X	Kohlebürstensatz - Set of carbon brushes	1 107 014 110 WSK 19 SORT 1
Anker mit Kugellager Armature with ball bearing	1 104 012 914	Druckfeder für Kohlebürste Spring for carbon brush	1 004 652 015 WBF 554 2 X
Erregerwicklung Spule 1 - Coil 1 Field winding Spule 2 - Coil 2	1 104 102 047 1 104 102 048		

+ Neuverwendetes Teil gegenüber Vorgängerliste
+ New part, not contained in the previous list

Erzeugnisse und Ersatzteile Products and spare parts	Bestellnummer Part number
Anker - Armature	1 004 002 112 ALAN 16 L 3 Z
Erregerwicklung - Field winding	1 004 112 032 ALWC 20 L 7 Z
Getriebe mit Ritzel - Drive with pinion Zähnezahl = 9, Modul = 2,5 Number of teeth = 9, module = 2.5	1 006 209 300 ALGT 30 L 1 Z
Einrückmagnetschalter Solenoid switch	0 331 300 030 SSM 120 L 44 Z
Lagerbuchse für die Ankerachse im Getriebegehäuse Bearing bush for armature shaft in driving housing	1 000 301 047 WMB 651/52 X
Lagerbuchse im Kollektorlager Bearing bush in commutator end bearing	1 000 301 046 WMB 651/51 X
Dichtring für Verschlußkapsel Packing ring for end cap	2 000 210 011 DNR 7 L 2 X
Ersatzteile für Anlasser Spare parts for starter 0 001 208 006 AL/EEF 0,8/12 L 1	
2 Kohlebürstensätze Two sets of carbon brushes	1 007 014 117
Druckfeder für Kohlebürste Spring for carbon brush	1 004 652 002 WSF 40 L 5 X
Anker - Armature	1 004 002 120
Erregerwicklung Spule 1—4 Field winding Coil 1—4	1 004 112 519
Getriebe mit Ritzel - Drive with pinion Zähnezahl = 9, Modul = 2,5 Number of teeth = 9, module = 2.5	1 006 209 324
Einrückmagnetschalter Solenoid switch	0 331 302 011 SHSM 24 L 11 Z
Lagerbuchse für Ankerachse im Getriebegehäuse Bearing bush for armature shaft in driving housing	1 000 301 047 WMB 651/52 X
Lagerbuchse im Kollektorlager Bearing bush in commutator end bearing	1 000 301 001 WMB 50 L 7 X

Erzeugnisse und Ersatzteile Products and spare parts	Bestellnummer Part number
Leuchten und Glühlampen - Lamps and Bulbs	
Einbau-Scheinwerfer mit asymmetrischem Abblendlicht Flush-fitting headlamp with asymmetrical dimming light	
für Rechtsverkehr - for right-hand traffic Erstausrüstung LE/YE 180x2 B 1 R Original equipment 0 301 800 001	0 301 800 002 LE/YE 180x2 B 2 R
für Linksverkehr - for left-hand traffic Erstausrüstung LE/YE 180x2 B 1 L Original equipment 0 301 800 502	0 301 800 503 LE/YE 180x2 B 2 L
Glasscheibe (Streuscheibe) - Lens	
.. 002 für - for .. B 2 R	1 305 604 080 LEFE 98 L 4 X
.. 503 für - for .. B 2 L	1 305 604 081 LEFE 98 L 5 X
Dichtring zur Glasscheibe Packing ring for lens	1 300 212 012 LENR 1 L 4 X
Spiegel (Reflektor) Reflector	.. 002 für - for .. B 2 R 1 305 314 124 LERF 56 L 25 Z
.. 503 für - for .. B 2 L	1 305 314 125 LERF 56 L 26 Z
Deckelring mit Einstellschrauben Rim with adjusting screws	1 305 504 910 LEDE 50 L 92 Z
Sperrfeder für Tragring Locking spring for retaining plate	1 304 682 070 LEBF 6 L 16 X 314
Lampenhalter - Bulb holder	1 300 520 000 LEMK 8 L 5 Z
Zweidrahtlampe 6 V 45/40 W Double-filament bulb (Nr. 7950)	1 907 505 000 NGL 581/1 Z
12 V 45/40 W (Nr. 7951)	1 907 505 010 NGL 582/1 Z
Hilfslampe 6 V 4 W Auxiliary bulb (Nr. 3892)	1 907 530 300 NGL 888/1 Z
12 V 4 W (Nr. 3893)	1 907 530 310 NGL 889/1 Z
Steckdose - Plug socket Besonders bestellen - To be ordered separately	1 304 485 040 LEEA 44 L 1 Z

Erzeugnisse und Ersatzteile Products and spare parts	Bestellnummer Part number
---	------------------------------

Glühlampen für Fremdleuchten Bulbs for lamps made by other manufacturers

für Blink-Brems-Schlußleuchte for combined blinker, stop, and tail lamp	
6 V 18 W (Nr. 7526)	1 907 520 100 NGL 364/1 Z
6 V 18/5 W (Nr. 7230)	1 907 525 100 NGL 374/1 Z
12 V 18 W (Nr. 7527)	1 907 520 110 NGL 365/1 Z
12 V 18/5 W (Nr. 7231)	1 907 525 110 NGL 375/1 Z
für Blinkleuchten, vorn for blinker lamps in front	
6 V 18 W (Nr. 7526)	1 907 520 100 NGL 364/1 Z
12 V 18 W (Nr. 7527)	1 907 520 110 NGL 365/1 Z
für Kennzeichenleuchte for number-plate lamp	
6 V 5 W (Nr. 5006)	1 907 530 500 NGL 852/1 Z
12 V 5 W (Nr. 5007)	1 907 530 510 NGL 877/1 Z
für Deckenleuchte for dome lamp	
6 V 10 W (Nr. 6450)	1 907 540 200 NGL 905/1 Z
12 V 10 W (Nr. 6411)	1 907 540 210 NGL 977/1 Z
für Anzeigelampe im Geschwindigkeitsmesser for indicator lamp in speedometer	
6 V 1,2 W (Nr. 3799)	1 907 530 100 NGL 1350/1 Z
12 V 2 W (Nr. 3898)	1 907 530 110 NGL 1361/1 Z

Schalter und Verschiedenes Switches and various other Parts

Zünd-Anlaßschalter für Lenkschloß Ignition starting switch for steering lock 36 mm ϕ seit - since August 1961	0 342 313 002 SH/ZAM 3/1
Zünd-Anlaßschalter, vollständig Ignition starting switch Erstausrüstung SH/ZAS 4 (1/1) (Schloß und Schlüssel Fremd) bis Juli - thru July 1961	0 342 311 002 SH/ZAS 4/2

Erzeugnisse und Ersatzteile Products and spare parts	Bestellnummer Part number
Zünd-Anlaßschalter, vollständig Ignition starting switch für - for Export USA	0 342 311 002 SH/ZAS 4/2
Blinkgeber - Blinker unit 0 336 150 007 Erstausrüstung SH/BVB 3/6/7 Original equipment seit März 1963 - since March 1963 Befestigung mit Schneidschrauben Fixing with screw	0 336 150 009
Blinkgeber - Blinker unit Erstausrüstung SH/BVB 1/6/2, . . 1/6/5 Original equipment bis Februar 1963 thru February 1963 Befestigung mit Clipfeder Fixing with spring shackle	0 336 150 010
Blinkgeber - Blinker unit für Sonderfahrzeuge 12 V (Fremd) for special-type vehicles 12 V (other make)	—
Öldruckschalter - Oil pressure switch 0 344 101 013 Erstausrüstung SH/LO 10/13 Original equipment	0 344 101 014 SH/LO 10/14
Trennrelais - Relay für Sonderfahrzeuge (mit Funkbatterie) for special-type vehicles (with radio- telephone system)	0 332 006 002 SH/SE 31/2
Bosch-Horn - Horn bis März 1963 - thru March 1963 0 320 105 022 Erstausrüstung HO/FDG 6/15 Original equipment	0 320 105 024 HO/FDG 6/18
seit - since April 1963 0 320 110 004 Erstausrüstung HO/FD 1/6/4 Original equipment	0 320 110 009 HO/FD 1/6/9
für Sonderfahrzeuge 12 V for special-type vehicles 12 V 0 320 113 001 Erstausrüstung HO/FD 1/12/4 Original equipment	—
Scheibenwischeranlage - Windshield-wiper System	
Wischermotor - Wiper motor bis Oktober - thru October 1962 Erstausrüstung - 08 - 00 - 55 - 60	0 390 115 905 08-00-55-61
Kohlebürstensatz - Set of carbon brushes	1 397 014 108
Anker - Armature	1 394 010 138 08-10-06-14

Erzeugnisse und Ersatzteile Products and spare parts	Bestellnummer Part number	Erzeugnisse und Ersatzteile Products and spare parts	Bestellnummer Part number
Wischermotor - Wiper motor seit November - since November 1962 Erstausrüstung 0 390 115 910 (GJ 6) Original equipment	0 390 115 912 (GJ 6)		
Kohlebürstensatz - Set of carbon brushes	1 397 014 113		
Anker - Armature	1 394 010 076 WSAN 2 A 2 Z		
Wischermotor - Wiper motor für Sonderfahrzeuge 12 V (Fremd) for special-type vehicles 12 V (other make)	—		
Wischhebel vollständig Wiper lever complete Erstausrüstung 1 398 150 042 WSHE 33 Z 51 Z Original equipment	3 398 150 202 WSHE 33 Z 50 Z	Entstörkondensator Suppressor condenser	
Wischblatt - Wiper blade	3 398 110 166 WSFA 9 Z 1 Z	für Zündspule Klemme 15 for ignition coil terminal 15	1 297 330 004 EMKO 9 Z 25 Z
Wischhebellager rechts - right-side Wiper-lever bearing	3 398 003 056 09-10-18-08	Steckverteiler (Zwischenstück) Klemme 15 Terminal adapter terminal 15	1 291 335 800 WEA 183 Z 1 X
links - left-side	3 398 003 055 09-10-18-07	Entstörersatz mit 2 Kondensatoren und Winkel (Klemme B+ und D+/61) Interference suppression set with 2 condensers and bracket (terminal B+ and D+/61)	1 297 000 050 EMZU 6 Z 1 Z
Radio-Entstörmittel - Radio Interference Suppressors		Entstörkondensatoren für Sonderfahrzeuge Suppressor condensers for special type vehicles	
für Lang- und Mittelwelle for long and medium wave		für Lichtmaschine Klemme D+ for generator terminal D+	1 297 330 072 EMKO 21 Z 3 Z
Entstörkondensator Suppressor condenser		für Reglerschalter Klemme B+ for regulator and cutout terminal B+	1 297 330 076 EMKO 21 Z 6 Z
für Zündspule Klemme 15 for ignition coil terminal 15	1 297 330 004 EMKO 9 Z 25 Z	für Reglerschalter Klemme D+/61 for regulator and cutout terminal D+/61	1 297 330 075 EMKO 21 Z 5 Z
Steckverteiler (Zwischenstück) Klemme 15 Terminal adapter terminal 15	1 291 335 800 WEA 183 Z 1 X		
Entstörkondensator Suppressor condenser			
für Reglerschalter Klemme B+ for regulator and cutout terminal B+	1 297 330 003 EMKO 9 Z 26 Z		
für Lang-, Mittel-, Kurzwelle u. UKW for long, medium, short and FM wave			
Verteilerläufer mit Entstörwiderstand Distributor rotor with resistor suppressor	für - for ZV/PAU 4 1 234 332 100 ZVVT 7 Z 9 Z		
Verteilerläufer mit Entstörwiderstand Distributor rotor with resistor suppressor	für - for ZV/JU 4 1 234 332 082 ZVVT 5 Z 9 Z		

Technische Angaben über das Fahrzeug - *Technical Data concerning the Vehicle*

	Export-Modell	Standard-Modell		
Motor Typ	VW-Boxer			
Kraftstoff	Benzin			
Nennleistung in PS	34	30		
bei Drehzahl/min ..	3600	3400		
Hubraum in Ltr. ..	1,192			
Bohrung in mm	77			
Hub in mm	64			
Verdichtung	7 : 1	6,6 : 1		
Zylinderzahl	4			
Zylinderanordnung	je 2 Zyl. gegenüberliegend (Boxer)			
Zündfolge	1-4-3-2			
Ventilanordnung	obengesteuert, Ventile hängend			
Arbeitsverfahren ..	4 Takt - Otto			
Kühlung	Luft (Gebläse)			
			Geschwindigkeit	
			Export-Modell bei n = 3600 U/min an KW	
			Standard-Modell bei n=3400 U/min anKW	
			Export-Modell	Standard-Modell
			im 1. Gang	25,2 km/h 24,6 km/h
			im 2. Gang	46,5 km/h 43,5 km/h
			im 3. Gang	72,5 km/h 71,5 km/h
			im 4. Gang	104 km/h 112 km h
			Zündung	
			Antriebsart	Kupplung
			Befestigung	Spannplatte
			Drehzahlverhältnis	
			KW: Zünder	1 : 0,5
			Zünderstellung vor OT .	10° bei
				Export-Modell
				7,5° bei
				Standard-Modell
			Unterdruck-Verstellung	17°-20°
			Kerzenanordnung	seitlich in Nischen
			Lichtmaschine	
			Antriebsart	Keilriemen
			Befestigung	Sattel-Spannband
			Drehzahlverhältnis	
			KW: Lichtmaschine	1 : 1,8
			Anlasser	
			Befestigung	2-Lochflansch
			Ritzel	9 Zähne, Modul 2,5
			Zahnkranz	109 Zähne

Volkswagen Personenkraftwagen 1200

(früher Standard-Modell) **1200 A**

Baujahr: ab August 1964—1965

Firma: Volkswagenwerk AG

Motor: 1,192 Ltr. - 4 Zyl. - 4 Takt - Otto - 34 PS Export-Modell (1200)

Motor: 1,192 Ltr. - 4 Zyl. - 4 Takt - Otto - 30 PS Standard-Modell (1200 A)

Ort: Wolfsburg

Erzeugnisse und Ersatzteile <i>Products and spare parts</i>	Bestellnummer <i>Part number</i>	Erzeugnisse und Ersatzteile <i>Products and spare parts</i>	Bestellnummer <i>Part number</i>
Zünd-Anlage - Ignition System		Zündspule - Ignition coil	
Zündverteiler <i>Ignition distributor</i>	bis März 1965 JU 4 <i>thru March 1965</i> 0 231 147 002 ZV/JU 4 R 3 MK	Teilweise bis Februar 1965 EO 6 V <i>Partly thru February 1965</i> Erstausrüstung 0 221 116 002 <i>Original equipment</i> mit „VW“ Zeichen	0 221 100 007 TE 6 B 4 0 221 116 001
Erstausrüstung 0 231 147 008 <i>Original equipment</i> mit „VW“ Zeichen		Teilweise ab April 1965 E 6 V <i>Partly from April</i> Erstausrüstung 0 221 100 013 <i>Original equipment</i> mit „VW“ Zeichen	0 221 100 012
seit - since April 1965 JUR 4	+0 231 137 005		
Erstausrüstung 0 231 137 006 <i>Original equipment</i> mit „VW“ Zeichen		Zündspule - Ignition coil für Sonderfahrzeuge 12 V <i>for special-type vehicles 12 V</i>	0 221 102 016 TK 12 A 16
Kontaktsatz - <i>Contact set</i>	1 237 013 039	Teilweise bis Februar 1965 EO 12 <i>Partly thru February 1965</i> Erstausrüstung 0 221 117 002 <i>Original equipment</i> mit „VW“ Zeichen	0 221 117 001
Kondensator - <i>Condenser</i>	1 237 330 069 LMKO 1 Z 45 Z	Teilweise ab Mai 1965 E 12 <i>Partly from May 1965</i> Erstausrüstung 0 221 114 005 <i>Original equipment</i> mit „VW“ Zeichen	+0 221 114 004
Verteilerläufer (Verteilerstecker) <i>Distributor rotor</i>	für - for 0 231 147 002 ZV/JU 4 R 3 MK 0 231 147 008 1 234 332 076 ZVVT 5 Z 7 Z	Zündkerze - Spark plug	0 241 235 001 W 175 T 1 EA 0,7
Verteilerläufer mit Entstörwiderstand <i>Distributor rotor with resistor suppressor</i>	für - for 0 231 137 005, 006 +1 234 332 082 ZVVT 5 Z 9 Z	Entstörstecker für Zündkerzen <i>Suppressor cap for spark plugs</i>	0 356 100 014 EM/W 1 A 14
Verteilerkappe - <i>Distributor cap</i>	1 235 522 027 ZVS 74 Z 6 Z	ab April 1965 <i>from April 1965</i>	
Unterdruckversteller <i>Vacuum controller</i>	1 237 121 204 ZVSV 1 Z 5 Z	Regenschutzkappe für Kerzenstecker <i>Rain protection cap for plug connector</i>	1 230 522 011 WNK 1 Z 16 X
Staubschutzdeckel <i>Dust protection cover</i>	auf Wunsch <i>on request</i> 1 230 500 017	Widerstandszündleitungen (für Fernentstörung) (Fremd) <i>Resistance-type H. T. cable</i> (for long-distance interference suppression) (Other make) bis März - thru March 1965	
+ Neuverwendetes Teil gegenüber Vorgängerliste <i>+ New part, not contained in the previous list</i>			

ROBERT BOSCH GMBH STUTTGART

VDT 1. 6. 1965



Erzeugnisse und Ersatzteile <i>Products and spare parts</i>	Bestellnummer <i>Part number</i>	Erzeugnisse und Ersatzteile <i>Products and spare parts</i>	Bestellnummer <i>Part number</i>
Generator und Starter		Reglerschalter Regulator and cutout	für - for 0 101 206 064, 106 LJ/GEG 450 M 12.. (VA 14 V 38 A) Erstausrüstung 0 190 350 034 Original equipment mit „VW“ Zeichen für - for 0 101 208 010, 011 (UAM 14 V 38 A) Erstausrüstung 0 190 313 002 Original equipment mit „VW“ Zeichen
Generator	EG (L) 7 V 45 A 27 Erstausrüstung 0 101 212 005 Original equipment mit „VW“ Zeichen für Sonderfahrzeuge for special-type vehicles		0 190 350 015 RS/VA 450 M 12 [A 5]
	EG (L) 14 V 38 A 32 Erstausrüstung 0 101 206 106 Original equipment mit „VW“ Zeichen		0 190 313 001
	für Polizeifahrzeuge EG (L) 14 V 38 A 32 Erstausrüstung 0 101 208 011 Original equipment mit „VW“ Zeichen	Batterie - Battery	6 V 66 Ah 6 V 77 Ah für Sonderfahrzeuge 12 V 44 Ah for special-type vehicles 12 V
			0 090 066 001 BA/N 6/66/1 0 090 077 001 BA/N 6/77/1 0 090 544 003
Ersatzteile für Generators Spare parts for Generators		Starter	EF (L) 6 V 0,5 PS Erstausrüstung 0 001 207 005 Original equipment mit „VW“ Zeichen für Sonderfahrzeuge 12 V for special-type vehicles 12 V (EF (L) 12 V 0,8 PS) Erstausrüstung 0 001 208 017 Original equipment mit „VW“ Zeichen
0 101 212 006, 005			0 001 207 001 AL/EEF 0,5/6 L 1 0 001 208 006 AL/EEF 0,8/12 L 1
Kohlebürstensatz - Set of carbon brushes	1 107 014 109 WSK 15 SORT 4		
Druckfeder für Kohlebürste Spring for carbon brush	1 104 652 000 LJSF 2 L 1 X		
Anker mit Kugellager Armature with ball bearing	1 104 012 906 LJAN 19 L 92 Z		
Erregerwicklung Spule 1 - Coil 1 Field winding	1 104 102 106		
Spule 2 - Coil 2	1 104 102 107		
Reglerschalter TA 7 V 45 A Regulator and cutout	0 190 213 032	Ersatzteile für Starter Spare parts for Starter	
Ersatzteile für Generators Spare parts for Generators		0 001 207 001 AL/EEF 0,5/6 L 1 0 001 207 005	
0 101 206 064 und 0 101 206 106 LJ/GEG 450 M 12/3700 FL (19/10) 0 101 208 010, 011		Kohlebürstensatz - Set of carbon brushes	1 107 014 126 WSK 19 SORT 3
Kohlebürstensatz - Set of carbon brushes	1 107 014 138	Druckfeder für Kohlebürste Spring for carbon brush	1 004 652 001 WSF 40 L 3 X
Druckfeder für Kohlebürste Spring for carbon brush	1 104 652 000 LJSF 2 L 1 X	Anker - Armature	1 004 002 116 ALAN 19 L 1 Z
Anker mit Kugellager Armature with ball bearing	1 104 012 914	Erregerwicklung Spule 1—4 Field winding Coil 1—4	1 004 112 510 ALWC 34 L 1 Z
Erregerwicklung Spule 1 - Coil 1 Field winding	1 104 102 047	Getriebe mit Ritzel - Drive with pinion Zähnezahl = 9, Modul = 2,5 Number of teeth = 9, module = 2.5	1 006 209 323 ALGT 34 L 3 Z
Spule 2 - Coil 2	1 104 102 048		

Erzeugnisse und Ersatzteile <i>Products and spare parts</i>	Bestellnummer <i>Part number</i>		
Einrückmagnetschalter <i>Solenoid switch</i>	0 331 302 004 SHSM 24 L 4 Z		
Lagerbuchse für Ankerachse im Getriebegehäuse <i>Bearing bush for armature shaft in driving housing</i>	1 000 301 002 WMB 50 L 8 X		
Lagerbuchse im Kollektorlager <i>Bearing bush in commutator end bearing</i>	1 000 301 001 WMB 50 L 7 X		
Ersatzteile für Starter Spare parts for Starter			
0 001 208 006 AL/EEF 0,8/12 L 1 017			
2 Kohlebürstensätze <i>Two sets of carbon brushes</i>	1 007 014 117		
Druckfeder für Kohlebürste <i>Spring for carbon brush</i>	1 004 652 002 WSF 40 L 5 X		
Anker - Armature	1 004 002 120		
Erregerwicklung Spule 1—4 <i>Field winding Coil 1—4</i>	1 004 112 519		
Getriebe mit Ritzel - Drive with pinion Zähnezahl = 9, Modul = 2,5 <i>Number of teeth = 9, module = 2.5</i>	1 006 209 324		
Einrückmagnetschalter <i>Solenoid switch</i>	0 331 302 011 SHSM 24 L 11 Z		
Lagerbuchse für Ankerachse im Getriebegehäuse <i>Bearing bush for armature shaft in driving housing</i>	1 000 301 002 WMB 50 L 8 X		
Lagerbuchse im Kollektorlager <i>Bearing bush in commutator end bearing</i>	1 000 301 001 WMB 50 L 7 X		
		Erzeugnisse und Ersatzteile Products and spare parts	Bestellnummer Part number
		Streuscheibe - Lens ... 002, 001 für - for ... B 1 R, B 2 R	1 305 604 080 LEFE 98 L 4 X
		... 503, 502 für - for ... B 1 L, B 2 L	1 305 604 081 LEFE 98 L 5 X
		Dichtring zur Streuscheibe <i>Packing ring for lens</i>	1 300 212 012 LENR 1 L 4 X
		Reflektor - Reflector ... 002, 001 für - for ... B 1 R, B 2 R	1 305 314 124 LERF 56 L 25 Z
		... 503, 502 für - for ... B 1 L, B 2 L	1 305 314 125 LERF 56 L 26 Z
		Deckelring mit Einstellschrauben <i>Rim with adjusting screws</i>	1 305 504 910 LEDE 50 L 92 Z 831
		Sperrfeder für Tragring <i>Locking spring for retaining plate</i>	1 304 682 070 LEBF 6 L 16 X 314
		Lampenhalter - Bulb holder	1 300 520 000 LEMK 8 L 5 Z
		Zweidrahtlampe 6 V 45/40 W <i>Double-filament bulb (Nr. 7950)</i>	1 907 505 000 NGL 581/1 Z
		12 V 45/40 W (Nr. 7951)	1 907 505 010 NGL 582/1 Z
		Hilfslampe 6 V 4 W <i>Auxiliary bulb (Nr. 3892)</i>	1 907 530 300 NGL 888/1 Z
		12 V 4 W (Nr. 3893)	1 907 530 310 NGL 889/1 Z
		Steckdose - Plug socket <i>Basonders bestellen - To be ordered separately</i>	1 304 485 040 LEEA 44 L 1 Z
Leuchten und Glühlampen - Lamps and Bulbs			
Einbau-Scheinwerfer mit asymmetrischem Abblendlicht Flush-fitting headlamp with asymmetrical lower beam			
für Rechtsverkehr - for right-hand traffic Erstausrüstung LE/YE 180x2 B 1 R Original equipment 0 301 800 001	0 301 800 002 LE/YE 180x2 B 2 R		
für Linksverkehr - for left-hand traffic Erstausrüstung LE/YE 180x2 B 1 L Original equipment 0 301 800 502	0 301 800 503 LE/YE 180x2 B 2 L		

Erzeugnisse und Ersatzteile Products and spare parts		Bestellnummer Part number
Glühlampen für Fremdleuchten Bulbs for lamps made by other manufacturers		
für Blinkleuchten, vorn for blinker lamps in front	6 V 18 W (Nr. 7526)	1 907 520 100 NGL 364/1 Z
	12 V 18 W (Nr. 7527)	1 907 520 110 NGL 365/1 Z
für Blink-Brems-Schlußleuchte for combined blinker, stop, and tail lamp	6 V 18 W (Nr. 7526)	1 907 520 100 NGL 364/1 Z
	6 V 18/5 W (Nr. 7230)	1 907 525 100 NGL 374/1 Z
	12 V 18 W (Nr. 7527)	1 907 520 110 NGL 365/1 Z
	12 V 18/5 W (Nr. 7231)	1 907 525 110 NGL 375/1 Z
für Kennzeichenleuchte for number-plate lamp	6 V 5 W (Nr. 5006)	1 907 530 500 NGL 852/1 Z
	12 V 5 W (Nr. 5007)	1 907 530 510 NGL 877/1 Z
für Deckenleuchte for dome lamp	6 V 10 W (Nr. 6450)	1 907 540 200 NGL 905/1 Z
	12 V 10 W (Nr. 6411)	1 907 540 210 NGL 977/1 Z
für Anzeigelampe im Geschwindigkeitsmesser for indicator lamp in speedometer	6 V 1,2 W (Nr. 3799)	1 907 530 100 NGL 1350/1 Z
	12 V 2 W (Nr. 3898)	1 907 530 110 NGL 1361/1 Z

Erzeugnisse und Ersatzteile Products and spare parts		Bestellnummer Part number
Schalter und Verschiedenes Switches and various other Parts		
Zünd-Anlaßschalter für Lenkschloß Ignition starting switch for steering lock	für Lenkschloß for steering lock	0 342 313 004
	Erstausrüstung 0 342 313 002 Original equipment (SH/ZAM 3/1) mit „VW“ Zeichen	
Zünd-Anlaßschalter, vollständig Ignition starting switch	für Export USA - for export USA Erstausrüstung SH/ZAS 4 (1/1) 0 342 311 001 (Schloß und Schlüssel Fremd)	0 342 311 002 SH/ZAS 4/2
Blinkgeber - Blinker unit	0 336 150 007 Erstausrüstung SH/BVB 3/6/7 Original equipment	0 336 150 009
Blinkgeber - Blinker unit	für Sonderfahrzeuge 12 V (Fremd) for special-type vehicles 12 V (other make)	-
Öldruckschalter - Oil pressure switch	0 344 101 013 Erstausrüstung SH/LO 10/13 Original equipment	0 344 101 014 SH/LO 10/14
Trennrelais - Relay	für Sonderfahrzeuge (mit Funkbatterie) 12 V for special-type vehicles (with radio- telephone system)	0 332 006 002 SH/SE 31/2
Normalhorn 125 Standard horn 125	Erstausrüstung 0 320 120 001 Original equipment	0 320 120 004
	für Sonderfahrzeuge 12 V for special-type vehicles 12 V	-
	Erstausrüstung 0 320 123 001 Original equipment	
Starktonhorn - Supertone horn 12 V	für Behördenfahrzeuge Tonlage mittel - medium pitch	0 320 213 001
	Tonlage hoch - high pitch	0 320 213 002
Tonfolgeschalter Successive tone switch	Erstausrüstung 0 332 517 007 Original equipment	0 332 517 005

Erzeugnisse und Ersatzteile Products and spare parts	Bestellnummer Part number
---	------------------------------

Scheibenwischeranlage - Windshild-wiper System

Wischermotor - Wiper motor GJ 6 V 0 390 115 914

Erstausrüstung 0 390 115 913
Original equipment

Kohlebürstensatz - Set of carbon brushes 1 397 014 113
WSSA 1 SORT 3

Anker - Armature 1 394 010 076
WSAN 2 A 2 Z

Wischeranlage, vollständig 0 391 301 036

Wiper system, complete

Wischarm - Wiper arm 3 398 100 611

Erstausrüstung 3 398 100 610
Original equipment WSHE 45 A 101 Z

Wischblatt - Wiper blade 3 398 110 422

Erstausrüstung 3 398 110 421
Original equipment WSFA 21 A 2 Z

Radio-Entstörmittel - Radio Interference Suppressors

für Lang- und Mittelwelle

for long and medium wave

Entstörkondensator
Suppressor capacitor

für Zündspule Klemme 15 1 297 330 004
for ignition coil terminal 15 EMKO 9 Z 25 Z

Steckverteiler (Zwischenstück)
Klemme 15 1 291 335 800
Terminal adapter terminal 15 WEA 183 Z 1 X

Entstörkondensator
Suppressor capacitor

für Reglerschalter Klemme B+ 1 297 330 003
for regulator and cutout terminal B+ EMKO 9 Z 26 Z

für Lang-, Mittel-, Kurzwelle u. UKW

for long, medium, short and FM wave

Verteilerläufer mit bis März 1965 1 234 332 082
Entstörwiderstand thru March 1965 ZVVT 5 Z 9 Z
Distributor rotor with resistor suppressor

5 Entstörstecker für Zündverteiler 0 356 200 005
5 Suppressor plug for ignition distributor EM/W 1/20

5 Regenschutzkappen 1 230 522 009
5 Rain protection cap WNK 1 Z 14 X

Erzeugnisse und Ersatzteile Products and spare parts	Bestellnummer Part number
---	------------------------------

Entstörkondensator
Suppressor capacitor

für Zündspule Klemme 15 1 297 330 004
for ignition coil terminal 15 EMKO 9 Z 25 Z

Steckverteiler (Zwischenstück)
Klemme 15 1 291 335 800
Terminal adapter terminal 15 WEA 183 Z 1 X

Entstörset mit 2 Kondensatoren
und Winkel (Klemme B+ und D+/61) 1 297 000 050
Interference suppression set with 2 capacitors
and bracket (terminal B+ and D+/61) EMZU 6 Z 1 Z

Technische Angaben über das Fahrzeug - *Technical Data concerning the Vehicle*

	Export-Modell	Standard-Modell		
	1200	1200 A	Geschwindigkeit	
Motor Typ	VW-Boxer		Export-Modell bei n = 3600 U/min an KW	
Kraftstoff	Benzin		Standard-Modell bei n=3400 U/min an KW	
Nennleistung in PS	34	30	Export-Modell	Standard-Modell
bei Drehzahl/min ..	3600	3400	im 1. Gang	25,2 km/h 24,6 km/h
Hubraum in Ltr.	1,192		im 2. Gang	46,5 km/h 43,5 km/h
Bohrung in mm	77		im 3. Gang	72,5 km/h 71,5 km/h
Hub in mm	64		im 4. Gang	104 km/h 112 km/h
Verdichtung	7 : 1	6,6 : 1	Zündung	
Zylinderzahl	4		Antriebsart	Kupplung
Zylinderanordnung	je 2 Zyl. gegenüberliegend (Boxer)		Befestigung	Spannplatte
Zündfolge	1-4-3-2		Drehzahlverhältnis	
Ventilanordnung ..	obengesteuert, Ventile hängend		KW: Zünder	1 : 0,5
Arbeitsverfahren ..	4 Takt - Otto		Zünderstellung vor OT	10° bei Export-Modell
Kühlung	Luft (Gebläse)			7,5° bei Standard-Modell
			Unterdruck-Verstellung	17°-20°
			Kerzenanordnung	seitlich in Nischen

Lichtmaschine

Antriebsart Keilriemen
 Befestigung Sattel-Spannband
 Drehzahlverhältnis
 KW: Lichtmaschine 1 : 1,8

Anlasser

Befestigung 2-Lochflansch
 Ritzel 9 Zähne, Modul 2,5
 Zahnkranz 109 Zähne

BOSCH SERVICE-LISTE

P-VWV 1,2/7-2

FIRMA: Volkswagenwerk AG, Wolfsburg

Schlüsselnummer

1200 A

Pkw

vww000111935

GEBAUT		VOLT	ZYL.	PS	
von	bis			von	bis
08.	65	6	4	34	

1200 A

Pkw

vww000111936

GEBAUT		VOLT	ZYL.	PS	
von	bis			von	bis
08.	65	12	4	34	

Technische Angaben über die Fahrzeuge

Arbeitsverfahren	4Takt-Otto
Nennleistung in PS	34
bei Drehzahl/min.	3600
Hubraum in Liter	1,192
Bohrung/Hub in mm	77/64
Verdichtung	7:1
Zylinderanordnung	je 2 Zyl. gegenüberliegend (Boxer)
Zündfolge	1-4-3-2
Kraftstoff	Benzin
Kühlung	Luft (Gebläse)

Zündung

Zünderstellung vor OT	10°
Unterdruckverstellung	16°-22° an KW

Generator

Drehzahlverhältnis KW:Generator	1:1,8
---------------------------------	-------

Starter

Ritzel	9 Zähne, Modul 2,5
Zahnkranz	109 Zähne

For English translations consult translation key VDT-BAA 020/7
 Vous trouverez les traductions françaises dans le code VDT-BAA 020/7
 Para la traducción al español consultar la clave VDT-BAA 020/7

vorläufige Service-Liste P-VOLK 1,2/7-1
 vom 20.8.1965 ungültig

ROBERT BOSCH GMBH STUTTGART

VDT 20.1.1966



ERZEUGNISSE

Schlüssel Nr.	Benennung	eingebaut von	bis	l1	Bestellnummer	l2
	ELEKTRISCHE AUSRÜSTUNG ----- <u>für 6Volt- und 12Volt-Anlage</u>					
00000	Zündverteiler	08.65			0 231 137 005	
00000	Zündverteiler	08.65			0 231 137 006	f
00053	Staubschutzdeckel	.	.		1 230 500 017	x
02000	Zündkerze W 175 T 1	08.65			0 241 235 001	
02100	Kerzenstecker	08.65			0 356 100 014	
02150	Schutzkappe	08.65			1 230 522 011	
10100	Scheinwerfer, asym. RV	08.65			0 301 800 002	
10100	Scheinwerfer, asym. RV	08.65			0 301 800 001	f
10150	Steckdose	08.65			1 304 485 030	
10200	Scheinwerfer, asym. LV	08.65			0 301 800 503	
10200	Scheinwerfer, asym. LV	08.65			0 301 800 502	f
10250	Steckdose	08.65	.		1 304 485 030	
	VERSCHIEDENES:					
18450	Wischblatt	08.65			3 398 110 422	
18450	Wischblatt	08.65			3 398 110 421	f
18451	Wischarm	08.65			3 398 100 611	
18451	Wischarm	08.65			3 398 100 610	f
	SCHALTER:					
20100	Zünd-Starter-	08.65			0 342 313 004	
20100	Zünd-Starter-	08.65			0 342 313 002	f
20100	Zünd-Starter-, EXP	08.65		s	0 342 311 002	
20100	Zünd-Starter-, EXP	08.65		s	0 342 311 001	f

l1 (Index 1): s = Sonderfall

RV = Rechtsverkehr, LV = Linksverkehr, EXP = für Export

l2 (Index 2): o = Erstausrüstung nicht von Bosch; f = Fabrikausführung; v = verboten
x = auf Wunsch (zusätzliche Ausrüstung, Einbauvorschlag)

ERZEUGNISSE

Schlüssel Nr.	Benennung	eingebaut		l1	Bestellnummer	l2
		von	bis			
21500	Oeldruckwarn-	08.65	.		0 344 101 014	
21500	Oeldruckwarn-	08.65	.		0 344 101 013	f
	RADIO-ENTSTOERMITTEL für Lang- und Mittelwelle					
33058	Kondensator f. ZS, Kl.15	.	.		1 297 330 004	
33059	Flachsteckverteiler f. ZS	.	.		1 291 335 800	
33069	Kondensator am RS, Kl.B+	.	.		1 297 328 002	
	für Lang-, Mittel-, Kurzwelle und UKW					
33152	Verteilerstecker entst.	.	.		0 356 200 005	
33153	Schutzkappe	.	.		1 230 522 009	
33158	Kondensator f. ZS, Kl.15	.	.		1 297 330 004	
33159	Kondensator am RS, Kl.B+	.	.		1 291 335 800	
33175	Entst.satz f.RS Kl.B+ u.61	.	.		1 297 000 051	
	<u>für 6Volt-Anlage</u>					
01000	Zündspule, vollst.	08.65	.		0 221 100 012	
01000	Zündspule, vollst.	08.65	.		0 221 100 013	f
01050	Zubehör für Zündspule	08.65	.		1 237 000 092	
03000	Generator	08.65	.		0 101 212 007	
03000	Generator	08.65	.		0 101 212 008	f
05000	Starter	08.65	.		0 001 207 001	
05000	Starter	08.65	.		0 001 207 005	f
07000	Batterie, gef. 6V 66Ah	08.65	.		0 181 106 611	
07000	Batterie, gef.6V 66Ah TW	12.65	.	s	0 180 106 612	

l1 (Index 1): s = Sonderfall

TW = teilweise

(bei Einbau der Batterie 0 181 106 611, Deckel und Spannfeder durch VW-Service beschaffen)

l2 (Index 2): o = Erstausrüstung nicht von Bosch; f = Fabrikausführung; v = verboten
x = auf Wunsch (zusätzliche Ausrüstung, Einbauvorschlag)

ERZEUGNISSE

Schlüssel Nr.	Benennung	eingebaut		I ₁	Bestellnummer	I ₂
		von	bis			
	GLUEHLAMPEN:	.	.			
14100	Scheinwerfer-, 45/40 W Bosch-Bestellnummer für Commonwealth	08.65	.		7 950 1 907 505 000 1 907 505 001	
14200	Hilfs-, 4 W Bosch-Bestellnummer für Commonwealth	08.65	.		3 892 1 907 530 300 1 907 530 301	
	VERSCHIEDENES:					
18000	Horn	08.65	.		0 320 120 004	
18000	Horn	08.65	.		0 320 120 001	f
18300	Wischermotor	08.65	.		0 390 115 914	
18300	Wischermotor	08.65	.		0 390 115 913	f
	RELAIS:	.	.			
25200	Abblend-	08.65	.		0 332 515 013	
25200	Abblend-	08.65	.		0 332 515 007	f
30000	Blinkgeber	08.65	.		0 336 251 003	
30000	Blinkgeber	08.65	.		0 336 251 001	f
	<u>für 12Volt-Anlage</u>					
01000	Zündspule, vollst.	08.65	.		0 221 114 004	
01000	Zündspule, vollst.	08.65	.		0 221 114 005	f
03000	Generator	08.65	.		0 101 206 116	
03100	Regler	08.65	.		0 190 350 040	
03000	Generator	08.65	.		0 101 206 117	f
03100	Regler	08.65	.		0 190 350 041	f
03000	Generator SFZ	08.65	09.65	s	0 101 208 010	
03100	Regler SFZ	08.65	09.65	s	0 190 313 001	

I₁ (Index 1): s = Sonderfall

SFZ = Sonderfahrzeug

I₂ (Index 2): o = Erstausrüstung nicht von Bosch; f = Fabrikausführung; v = verboten
x = auf Wunsch (zusätzliche Ausrüstung, Einbauvorschlag)

ERZEUGNISSE

Schlüssel Nr.	Benennung	eingebaut		l1	Bestellnummer	l2
		von	bis			
03000	Generator SFZ	08.65	09.65	s	0 101 208 011	f
03100	Regler SFZ	08.65	09.65	s	0 190 313 002	f
03000	Generator SFZ	10.65	.	s	0 101 304 003	
03100	Regler SFZ	10.65	.	s	0 190 313 003	
03000	Generator SFZ	10.65	.	s	0 101 304 004	f
03100	Regler SFZ	10.65	.	s	0 190 313 004	f
05000	Starter	08.65	.		0 001 208 006	
05000	Starter	08.65	.		0 001 208 017	f
07000	Batterie, gef. 12V 44Ah	.	.		0 180 154 412	o
	GLUEHLAMPEN:	.	.			
14100	Scheinwerfer-, 45/40 W Bosch-Bestellnummer für Commonwealth	08.65	.		7 951 1 907 505 010 1 907 505 011	
14200	Hilfs-, 4 W Bosch-Bestellnummer für Commonwealth	08.65	.		3 893 1 907 530 310 1 907 530 311	
	VERSCHIEDENES:					
18000	Horn	.	.		0 320 123 001	o
18100	Starktonhorn SFZ ZK	08.65	.	s	0 320 213 001	
18100	Starktonhorn SFZ ZK	08.65	.	s	0 320 213 002	
18300	Wischermotor (fremd)					
	RELAIS:	.	.			
25200	Abblend- (fremd)					
27800	Tonfolgeschaltgerät SFZ	08.65	.	s	0 332 517 005	
27800	Tonfolgeschaltgerät SFZ	08.65	.	s	0 332 517 007	f
27900	Trenn-, SFZ	08.65	.	s	0 332 006 002	
30000	Blinkgeber (fremd)					

l1 (Index 1): s = Sonderfall

SFZ = Sonderfahrzeug, ZK = Zweiklang

l2 (Index 2): o = Erstausrüstung nicht von Bosch; f = Fabrik Ausführung; v = verboten
x = auf Wunsch (zusätzliche Ausrüstung, Einbauvorschlag)

VERSCHLEISSTEILE

Schlüssel Nr.	Benennung	Bestellnummer	a = aufbrauchen
	ZUENDVERTEILER	0 231 137 005	
	ZUENDVERTEILER	0 231 137 006	
00001	Kontaktsatz	1 237 013 039	
00002	Kondensator	1 237 330 069	
00003	Verteilerläufer	1 234 332 082	
00004	Verteilerkappe	1 235 522 027	
00005	Unterdruckversteller	1 237 121 204	
00006	Staubschutzdeckel	1 230 500 017	
	ZUENDKERZE W 175 T 1	0 241 235 001	
02001	Elektrodenabstand	0,7 mm	
	GENERATOR	0 101 212 007	
	GENERATOR	0 101 212 008	
03001	Generator oR	0 101 212 007	
03002	Kohlebürstensatz	1 107 014 109	
03003	Druckfeder	1 104 652 000	
03004	Anker mit Kugellager	1 104 012 906	
03006	Erregerwicklung Spule 1	1 104 102 106	
03007	Erregerwicklung Spule 2	1 104 102 107	
03012	Antriebslager	1 105 822 301	
03013	Kugellager im Antriebslager	1 900 900 303	
03014	Kollektorlager	1 105 852 357	
03015	Lager im Kollektorlager	1 900 900 303	
03023	Regler	0 190 213 036	
	GENERATOR	0 101 206 116	
	GENERATOR	0 101 206 117	
03001	Generator oR	0 101 206 116	
03002	Kohlebürstensatz	1 107 014 138	
03003	Druckfeder	1 104 652 000	
03004	Anker mit Kugellager	1 104 012 914	
03006	Erregerwicklung Spule 1	1 104 102 047	
03007	Erregerwicklung Spule 2	1 104 102 048	
03012	Antriebslager	1 105 822 311	
03013	Kugellager im Antriebslager	1 900 900 303	
03014	Kollektorlager	1 105 852 360	
03015	Lager im Kollektorlager	1 900 900 303	
	GENERATOR	0 101 208 010	
	GENERATOR	0 101 208 011	
03001	Generator oR	0 101 208 010	
03002	Kohlebürstensatz	1 107 014 138	
03003	Druckfeder	1 104 652 000	
03004	Anker mit Kugellager	1 104 012 914	
03006	Erregerwicklung Spule 1	1 104 102 047	
03007	Erregerwicklung Spule 2	1 104 102 048	


VERSCHLEISSTEILE

Schlüssel Nr.	Benennung	Bestellnummer	a = aufbrauchen
03012	Antriebslager	1 105 822 311	
03013	Kugellager im Antriebslager	1 900 900 303	
03014	Kollektorlager	1 105 852 360	
03015	Lager im Kollektorlager	1 900 900 303	
	GENERATOR	0 101 304 003	
	GENERATOR	0 101 304 004	
03001	Generator oR	0 101 304 003	
03002	Kohlebürstensatz	2 107 014 140	
03003	Druckfeder	1 104 652 005	
03004	Anker mit Kugellager	1 104 013 946	
03006	Erregerwicklung Spule 1	1 104 103 031	
03007	Erregerwicklung Spule 2	1 104 103 033	
03012	Antriebslager	2 105 823 001	
03013	Kugellager im Antriebslager	1 900 900 303	
03014	Kollektorlager	1 105 853 318	
03015	Lager im Kollektorlager	1 900 900 303	
	STARTER	0 001 207 001	
	STARTER	0 001 207 005	
05001	Kohlebürstensatz	1 107 014 126	
05002	Druckfeder	1 004 652 002	
05003	Anker	1 004 002 116	
05004	Erregerwicklung, Spulensatz	1 004 112 510	
05013	Getriebe mit Ritzel	1 006 209 323	
05015	Antriebslager	1 005 822 179	
05016	Lager im Antriebslager	1 000 301 002	
05017	Kollektorlager	1 005 852 371	
05018	Lager im Kollektorlager	1 000 301 001	
05024	Einrückrelais	0 331 302 004	
	STARTER	0 001 208 006	
	STARTER	0 001 208 017	
05001	Kohlebürstensatz 2 erf.	1 007 014 117	
05002	Druckfeder	1 004 652 002	
05003	Anker	1 004 002 120	
05004	Erregerwicklung, Spulensatz	1 004 112 519	
05013	Getriebe mit Ritzel	1 006 209 324	
05015	Antriebslager	1 005 822 179	
05016	Lager im Antriebslager	1 000 301 047	
05017	Kollektorlager	1 005 852 371	
05018	Lager im Kollektorlager	1 000 301 001	
05024	Einrückrelais	0 331 302 011	
	BATTERIE, gef. 6V 66Ah	0 181 106 611	
07001	Batterie, ungefüllt	0 181 006 611	

VERSCHLEISSTEILE

Schlüssel Nr.	Benennung	Bestellnummer	a = aufbrauchen
	BATTERIE, gef. 6V 66Ah	0 180 106 612	
07001	Batterie, ungefüllt	0 180 006 612	
	BATTERIE, gef. 12V 44Ah	0 180 154 412	
07001	Batterie, ungefüllt	0 180 054 412	
	SCHEINWERFER, asym.	0 301 800 002	
	SCHEINWERFER, asym.	0 301 800 001	
10101	Streuscheibe	1 305 604 080	
10104	Dichtring zur Streuscheibe	1 300 212 012	
10105	Reflektor	1 305 314 124	
10106	Haltefeder	1 304 682 070	
10107	Deckelring	1 305 504 910	
10109	Dichtring gegen Karosserie	1 300 282 000	e
10110	Lampenfassung	1 300 520 005	
	SCHEINWERFER, asym.	0 301 800 503	
	SCHEINWERFER, asym.	0 301 800 502	
10201	Streuscheibe	1 305 604 081	
10204	Dichtring zur Streuscheibe	1 300 212 012	
10205	Reflektor	1 305 314 125	
10206	Haltefeder	1 304 682 070	
10207	Deckelring	1 305 504 910	
10209	Dichtring gegen Karosserie	1 300 282 000	e
10210	Lampenfassung	1 300 520 005	
	WISCHERMOTOR	0 390 115 914	
	WISCHERMOTOR	0 390 115 913	
18301	Kohlebürstensatz	1 397 014 113	
	ZUEND-STARTERSCHALTER	0 342 311 002	
20101	Schalt Schlüssel (Best.Nr.s. Blaue Handelsliste oder Export-Katalog)	SHES 4 H 3X	
	e = extra bestellen		

BOSCH SERVICE-LISTE



P-VWW 1,2/8-1

FIRMA: Volkswagenwerk AG, Wolfsburg

1200

Pkw

Schlüsselnummer

vww000111937

GEBAUT		VOLT	ZYL.	PS	
von	bis			von	bis
01.67		6	4	34	

Technische Angaben über das Fahrzeug

Arbeitsverfahren	4Takt-Otto
Nennleistung in PS	34
bei Drehzahl/min.	3600
Hubraum in Liter	1,192
Bohrung/Hub in mm	77/64
Verdichtung	7:1
Zylinderanordnung	je 2 Zyl. gegenüberliegend (Boxer)
Zündfolge	1-4-3-2
Kraftstoff	Benzin
Kühlung	Luft (Gebläse)

Zündung

Zünderstellung vor OT	10°
Unterdruckverstellung	16°-22° an KW

Generator

Drehzahlverhältnis KW:Generator	1:1,8
---------------------------------	-------

Starter

Ritzel	9 Zähne, Modul 2,11
Zahnkranz	130 Zähne

For English translations consult translation key VDT-BAA 020/7
Vous trouverez les traductions françaises dans le code VDT-BAA 020/7
Para la traducción al español consultar la clave VDT-BAA 020/7

ROBERT BOSCH GMBH STUTTGART

VDT 15.2.1967



ERZEUGNISSE

Schlüssel Nr.	Benennung	eingebaut		l ₁	Bestellnummer	l ₂
		von	bis			
00000	Zündverteiler JUR4	01.67	.		0 231 137 005	
00000	Zündverteiler	01.67	.		0 231 137 006	f
01000	Zündspule E6V	01.67	.		0 221 100 014	
01000	Zündspule	01.67	.		0 221 100 015	f
02000	Zündkerze W 145 T 1	01.67	.		0 241 229 006	
02100	Kerzenstecker	01.67	.		0 356 100 014	
02150	Schutzkappe	01.67	.		1 230 522 011	
03000	Generator EG(L)7V45A27	01.67	.		0 101 212 007	
03000	Generator	01.67	.		0 101 212 008	f
03100	Regler (siehe Verschleisssteile)				-	
05000	Starter EF(L)6V 0,5PS	01.67	.		0 001 207 016	
05000	Starter	01.67	.		0 001 207 017	f
07000	Batterie, gef. 6V 66Ah	01.67	.		0 180 106 612	
10100	Scheinwerfer, asym. RV	01.67	.		0 301 800 002	
10100	Scheinwerfer, asym. RV	01.67	.		0 301 800 001	f
10150	Steckdose	01.67	.		1 304 485 030	
10200	Scheinwerfer, asym. LV	01.67	.		0 301 800 503	
10200	Scheinwerfer, asym. LV	01.67	.		0 301 800 502	f
10250	Steckdose	01.67	.		1 304 485 030	
	GLUEHLAMPEN:	.	.			
14100	Scheinwerfer-, 45/40 W Bosch-Bestellnummer für Commonwealth	01.67	.		7 950 1 907 505 000 1 907 505 001	
14200	Hilfs-, 4 W Bosch-Bestellnummer für Commonwealth	01.67	.	1	3 892 1 907 530 300 1 907 530 301	

l₁ (Index 1): s = Sonderfall

RV = f. Rechtsverkehr, LV = f. Linksverkehr

l₂ (Index 2): o = Erstausrüstung nicht von Bosch; f = Fabrikausführung; v = verboten
x = auf Wunsch (zusätzliche Ausrüstung, Einbauvorschlag)

ERZEUGNISSE

Schlüssel Nr.	Benennung	eingebaut		l1	Bestellnummer	l2
		von	bis			
18052	Horn	01.67	.		0 320 120 004	
18052	Horn	01.67	.		0 320 120 001	f
18300	Wischermotor GJ6	01.67	.		0 390 115 914	
18300	Wischermotor	01.67	.		0 390 115 913	f
18450	Wischblatt	01.67	.		3 398 110 422	
	SCHALTER:	.	.			
20100	Zünd-Starter-	01.67	.		0 342 313 008	
21500	Oeldruckwarn-	01.67	.		0 344 101 014	
21500	Oeldruckwarn-	01.67	.		0 344 101 013	f
	RELAIS:	.	.			
25200	Abblend-	01.67	.		0 332 515 021	
25200	Abblend-	01.67	.		0 332 515 020	f
30000	Blinkgeber	01.67	.		0 336 251 003	
30000	Blinkgeber	01.67	.		0 336 251 001	f

VERSCHLEISSTEILE

Schlüssel Nr.	Benennung	Bestellnummer
	ZUENDVERTEILER	0 231 137 005
	ZUENDVERTEILER	0 231 137 006
00001	Kontaktsatz	1 237 013 039
00002	Kondensator	1 237 330 069
00003	Verteilerläufer	1 234 332 082
00004	Verteilerkappe	1 235 522 027
00005	Unterdruckversteller	1 237 121 204
00006	Staubschutzdeckel	1 230 500 017
	ZUENDKERZE	0 241 229 006
02001	Elektrodenabstand in mm	0,7

l: (Index 2): o = Erstausrüstung nicht von Bosch; f = Fabrikausführung; v = verboten
 x = auf Wunsch (zusätzliche Ausrüstung, Einbauvorschlag)

VERSCHLEISSTEILE

Schlüssel Nr.	Benennung	Bestellnummer
	GENERATOR	0 101 212 007
	GENERATOR	0 101 212 008
0300	Generator oR	0 101 212 007
03002	Kohlebürstensatz	1 107 014 109
03003	Druckfeder	1 104 652 000
03004	Anker mit Kugellager	1 104 012 906
03006	Erregerwicklung Spule 1	1 104 102 106
03007	Erregerwicklung Spule 2	1 104 102 107
03012	Antriebslager	1 105 822 301
03013	Kugellager im Antriebslager	1 900 900 303
03014	Kollektorlager	1 105 852 357
03015	Lager im Kollektorlager	1 900 900 303
03023	Regler	0 190 213 036
	STARTER	0 001 207 016
	STARTER	0 001 207 017
05001	Kohlebürstensatz	1 107 014 126
05002	Druckfeder	1 004 652 002
05003	Anker	2 004 002 011
05004	Erregerwicklung, Spulensatz	1 004 112 510
05013	Getriebe mit Ritzel	2 006 209 161
05015	Antriebslager	1 005 822 179
05016	Lager im Antriebslager	1 000 301 002
05017	Kollektorlager	1 005 852 371
05018	Lager im Kollektorlager	1 000 301 001
05024	Einrückrelais	0 331 302 005
	BATTERIE, gef.	0 180 106 612
07001	Batterie, ungefüllt	0 180 006 612
	SCHEINWERFER, asym.	0 301 800 502
	SCHEINWERFER, asym.	0 301 800 503
10201	Streuscheibe	1 305 604 081
10204	Dichtring zur Streuscheibe	1 300 212 012
10205	Reflektor	1 305 314 125
10206	Haltefeder	1 304 682 070
10207	Deckelring	1 305 504 910
10209	Dichtring gegen Karosserie	1 300 282 000 e
10210	Lampenfassung	1 300 520 005
	SCHEINWERFER, asym.	0 301 800 001
	SCHEINWERFER, asym.	0 301 800 002
10101	Streuscheibe	1 305 604 080
10104	Dichtring zur Streuscheibe	1 300 212 012
10105	Reflektor	1 305 314 124
10106	Haltefeder	1 304 682 070

e = extra bestellen

VERSCHLEISSTEILE

Schlüssel Nr.	Benennung	Bestellnummer	
10107	Deckelring	1 305 504 910	
10109	Dichtring gegen Karosserie	1 300 282 000	e
10110	Lampenfassung	1 300 520 005	
	WISCHERMOTOR	0 390 115 913	
	WISCHERMOTOR	0 390 115 914	
18301	Kohlebürstensatz	1 397 014 113	
	e = extra bestellen		

Radio-Entstörmittel:

Entstörteile für Nahentstörung siehe besondere Liste.

Intensified Interference Suppression Equipment see separate list.

Equipement d'antiparasitage renforcé, voir liste séparée.

Equipo de antiparasitaje a corta distancia véase lista separada.

BOSCH SERVICE-LISTE

FEG - Archiv	
BI	

P-VW 1,2/9-2

FIRMA: Volkswagenwerk AG, Wolfsburg

Schlüsselnummer

1200

Pkw

vww000111938

vww000111939

GEBAUT		VOLT	ZYL.	PS	
von	bis			von	bis
08.67		6/12	4	34	

Technische Angaben über die Fahrzeuge

Arbeitsverfahren	4Takt-Otto
Nennleistung in PS	34
bei Drehzahl/min	3600
Hubraum in Ltr.	1,192
Bohrung/Hub in mm	77/64
Verdichtung	7:1
Zylinderanordnung	je 2 Zyl. gegenüberliegend
Zündfolge	1-4-3-2
Kraftstoff	Benzin
Kühlung	Luft
Zündung	

Zünderstellung vor OT	7,5°
Generator	

Drehzahlverhältnis KW:Generator	1:1,8
Starter	

Ritzel	9 Zähne, Modul 2,11
Zahnkranz	130 Zähne

For English translations consult translation key VDT-BAA 020/7
Vous trouverez les traductions françaises dans le code VDT-BAA 020/7
Para la traducción al español consultar la clave VDT-BAA 020/7

Vorläufige Service-Liste P-VW 1,2/9-1
vom 15.8.1967 ungültig

ROBERT BOSCH GMBH STUTTGART

VDT 15.1.1968



ERZEUGNISSE

Schlüssel Nr.	Benennung	eingebaut		l1	Bestellnummer	l2
		von	bis			
	<u>6Volt-Anlage</u>					
00000	Zündverteiler JUR4	08.67	.		0 231 137 009	
00000	Zündverteiler	08.67	.		0 231 137 010	f
01000	Zündspule E6V	08.67	.		0 221 100 014	
01000	Zündspule	08.67	.		0 221 100 015	f
02000	Zündkerze W 145 T 1	08.67	.		0 241 229 006	
02100	Kerzenstecker	08.67	.		0 356 100 014	
02150	Schutzkappe	08.67	.		1 230 522 011	
03000	Generator EG(L)7V45A27	08.67	.		0 101 212 007	
03000	Generator	08.67	.		0 101 212 008	f
03100	Regler (siehe Verschleisssteile)				-	
05000	Starter EF(L)6V 0,5PS	08.67	.		0 001 207 018	
05000	Starter	08.67	.		0 001 207 019	f
07000	Batterie m.S. 6V 66Ah	08.67	.		0 180 106 612	
10100	Scheinwerfer, asym. RV	08.67	12.67		0 301 808 002	
10100	Scheinwerfer, asym. RV	08.67	12.67		0 301 808 001	f
10150	Steckdose	08.67	12.67		1 304 485 030	
10100	Scheinwerfer, asym. RV	01.68	.		0 301 808 008	
10100	Scheinwerfer, asym. RV	01.68	.		0 301 808 007	f
10150	Steckdose	01.68	.		1 304 485 030	
	GLUEHLAMPEN:	.	.			
14100	Scheinwerfer-, 45/40 W Bosch-Bestellnummer für Commonwealth	08.67	.		7 950 1 907 505 000 1 907 505 001	
14200	Hilfs-, 4 W Bosch-Bestellnummer für Commonwealth	08.67	.		3 892 1 907 530 300 1 907 530 301	

l1 (Index 1): s = Sonderfall

RV = f. Rechtsverkehr

l2 (Index 2): o = Erstausrüstung nicht von Bosch; f = Fabrikausführung; v = verboten
x = auf Wunsch (zusätzliche Ausrüstung, Einbauvorschlag)

ERZEUGNISSE

Schlüssel Nr.	Benennung	eingebaut		l ₁	Bestellnummer	l ₂
		von	bis			
18052	Horn	08.67	.		0 320 120 004	
18052	Horn	08.67	.		0 320 120 001	f
18300	Wischermotor GJ6	08.67	.		0 390 115 914	
18300	Wischermotor	08.67	.		0 390 115 913	f
18451	Wischarm, rechts	08.67	.		3 398 100 612	
18451	Wischarm, rechts	08.67	.		3 398 100 614	f
18452	Wischarm, links	08.67	.		3 398 100 613	
18452	Wischarm, links	08.67	.		3 398 100 615	f
18600	Wischblatt	08.67	11.67		3 398 110 435	
18600	Wischblatt	12.67	.		3 398 110 436	
	SCHALTER:	.	.			
21500	Oeldruckwarn-	08.67	.		0 344 101 014	
21500	Oeldruckwarn-	08.67	.		0 344 101 013	f
21800	Rückfahrlicht-	08.67	.		0 343 102 011	
21800	Rückfahrlicht-	08.67	.		0 343 102 009	f
	RELAIS:	.	.			
25200	Abblend-	08.67	.		0 332 515 021	
25200	Abblend-	08.67	.		0 332 515 020	f
30000	Blinkgeber	08.67	.		0 336 251 003	
30000	Blinkgeber	08.67	.		0 336 251 001	f
	<u>12Volt-Anlage</u>					
00000	Zündverteiler JUR4	08.67	.		0 231 137 009	
00000	Zündverteiler	08.67	.		0 231 137 010	f
01000	Zündspule E12V	08.67	.		0 221 114 006	
01000	Zündspule	08.67	.		0 221 114 007	f

l₁ (Index 2): o = Erstausrüstung nicht von Bosch; f = Fabrikausführung; v = verboten
 x = auf Wunsch (zusätzliche Ausrüstung, Einbauvorschlag)

ERZEUGNISSE

Schlüssel Nr.	Benennung	eingebaut		l1	Bestellnummer	l2
		von	bis			
02000	Zündkerze W 145 T 1	08.67	.		0 241 229 006	
02100	Kerzenstecker	08.67	.		0 356 100 014	
02150	Schutzkappe	08.67	.		1 230 522 011	
03000	Generator G(L)14V30A20	08.67	.		0 101 302 067	
03100	Regler VA14V30A	08.67	11.67		0 190 350 038	
03100	Regler	12.67	.		0 190 350 061	
03000	Generator	08.67	.		0 101 302 068	f
03100	Regler	08.67	11.67		0 190 350 039	f
03100	Regler	12.67	.		0 190 350 062	f
05000	Starter EF(L)12V 0,7PS	08.67	.		0 001 211 012	
05000	Starter	08.67	.		0 001 211 013	f
07000	Batterie m.S. 12V 36Ah	08.67	.		0 181 153 614	
10100	Scheinwerfer, asym. RV	08.67	12.67		0 301 808 002	
10100	Scheinwerfer, asym. RV	08.67	12.67		0 301 808 001	f
10100	Scheinwerfer, asym. RV	01.68	.		0 301 808 008	
10100	Scheinwerfer, asym. RV	01.68	.		0 301 808 007	f
10150	Steckdose	08.67	.		1 304 485 030	
	GLUEHLAMPEN:	.	.			
14100	Scheinwerfer-, 45/40 W Bosch-Bestellnummer für Commonwealth	08.67	.		7 951 1 907 505 010 1 907 505 011	
14200	Hilfs-, 4 W Bosch-Bestellnummer für Commonwealth	08.67	.		3 893 1 907 530 310 1 907 530 311	
18052	Horn	08.67	.		0 320 123 042	
18052	Horn	08.67	.		0 320 123 002	f
18300	Wischemotor GJ12V	08.67	.		0 390 116 911	
18300	Wischemotor	08.67	.		0 390 116 910	f

l1 (Index 1): s = Sonderfall

RV = f. Rechtsverkehr

l2 (Index 2): o = Erstausrüstung nicht von Bosch; f = Fabrikausführung; v = verboten
x = auf Wunsch (zusätzliche Ausrüstung, Einbauvorschlag)

ERZEUGNISSE

Schlüssel Nr.	Benennung	eingebaut		l ₁	Bestellnummer	l ₂
		von	bis			
18451	Wischarm, rechts	08.67	.		3 398 100 612	
18451	Wischarm, rechts	08.67	.		3 398 100 614	f
18452	Wischarm, links	08.67	.		3 398 100 613	
18452	Wischarm, links	08.67	.		3 398 100 615	f
18600	Wischblatt	08.67	11.67		3 398 110 435	
18600	Wischblatt	12.67	.		3 398 110 436	
	SCHALTER:	.	.			
21500	Oeldruckwarn-	08.67	.		0 344 101 014	
21500	Oeldruckwarn-	08.67	.		0 344 101 013	f
21800	Rückfahrlicht-	08.67	.		0 343 102 011	
21800	Rückfahrlicht-	08.67	.		0 343 102 009	f
	RELAIS:	.	.			
25200	Abblend-	08.67	.		0 332 515 024	
25200	Abblend-	08.67	.		0 332 515 025	f
30000	Blinkgeber	08.67	.		0 336 256 002	
30000	Blinkgeber	08.67	.		0 336 256 001	f

Radio-Entstörmittel:

Entstörteile für Nahentstörung siehe besondere Liste.

Intensified Interference Suppression Equipment see separate list.

Equipement d'antiparasitage renforcé, voir liste séparée.

Equipo de antiparasitaje a corta distancia véase lista separada.

l₁ (Index 1): s = Sonderfall

l₂ (Index 2): o = Erstausrüstung nicht von Bosch; f = Fabrikausführung; v = verboten
x = auf Wunsch (zusätzliche Ausrüstung, Einbauvorschlag)

VERSCHLEISSTEILE

Schlüssel Nr.	Benennung	Bestellnummer
	ZUENDVERTEILER	0 231 137 009
	ZUENDVERTEILER	0 231 137 010
00001	Kontaktsatz	1 237 013 039
00002	Kondensator	1 237 330 089
00003	Verteilerläufer	1 234 332 082
00004	Verteilerkappe	1 235 522 027
00005	Unterdruckversteller	1 237 121 210
	ZUENDKERZE	0 241 229 006
02001	Elektrodenabstand in mm	0,7
	GENERATOR	0 101 212 007
	GENERATOR	0 101 212 008
03001	Generator oR	0 101 212 007
03002	Kohlebürstensatz	1 107 014 109
03003	Druckfeder	1 104 652 000
03004	Anker mit Kugellager	1 104 012 906
03006	Erregerwicklung Spule 1	1 104 102 106
03007	Erregerwicklung Spule 2	1 104 102 107
03012	Antriebslager	1 105 822 301
03013	Kugellager im Antriebslager	1 900 900 303
03014	Kollektorlager	1 105 852 357
03015	Lager im Kollektorlager	1 900 900 303
03023	Regler	0 190 213 036
	GENERATOR	0 101 302 067
	GENERATOR	0 101 302 068
03001	Generator oR	0 101 302 067
03002	Kohlebürstensatz	1 107 014 140
03003	Druckfeder	1 104 652 005
03004	Anker mit Kugellager	1 104 013 949
03006	Erregerwicklung Spule 1	1 104 103 040
03007	Erregerwicklung Spule 2	1 104 103 041
03012	Antriebslager	2 105 823 001
03013	Kugellager im Antriebslager	1 100 900 000
03014	Kollektorlager	1 105 853 318
03015	Lager im Kollektorlager	1 100 900 000
	STARTER	0 001 207 018
	STARTER	0 001 207 019
05001	Kohlebürstensatz	1 107 014 126
05002	Druckfeder	1 004 652 002
05003	Anker	2 004 002 011
05004	Erregerwicklung, Spulensatz	1 004 112 510
05013	Getriebe mit Ritzel	2 006 209 161

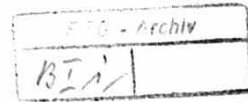
VERSCHLEISSTEILE

Schlüssel Nr.	Benennung	Bestellnummer
05015	Antriebslager	2 005 822 001
05016	Lager im Antriebslager	1 000 301 021
05017	Kollektorlager	1 005 852 371
05018	Lager im Kollektorlager	1 000 301 001
05024	Einrückrelais	0 331 302 005
	STARTER	0 001 211 012
	STARTER	0 001 211 013
05001	Kohlebürstensatz	1 007 014 117
05002	Druckfeder	1 004 652 002
05003	Anker	1 004 002 127
05004	Erregerwicklung, Spulensatz	1 004 112 523
05013	Getriebe mit Ritzel	1 006 209 061
05015	Antriebslager	2 005 822 001
05016	Lager im Antriebslager	1 000 301 021
05017	Kollektorlager	1 005 852 371
05018	Lager im Kollektorlager	1 000 301 001
05024	Einrückrelais	0 331 302 011
	BATTERIE, gef.	0 180 106 612
07001	Batterie, ungefüllt	0 180 006 612
	BATTERIE, gef.	0 181 153 614
07001	Batterie, ungefüllt	0 181 053 614
	SCHEINWERFER, asym.	0 301 808 001
	SCHEINWERFER, asym.	0 301 808 002
10101	Streuscheibe	1 305 604 050
10104	Dichtring zur Streuscheibe	1 300 212 013
10105	Reflektor	1 305 313 910
10106	Haltefeder	1 301 251 016
10107	Deckelring	1 305 504 928
10110	Lampenfassung	1 300 520 005
	SCHEINWERFER, asym.	0 301 808 007
	SCHEINWERFER, asym.	0 301 808 008
10101	Streuscheibe	1 305 604 050
10104	Dichtrahmen zur Streuscheibe	1 300 212 013
10105	Reflektor	1 305 313 910
10106	Haltefeder	1 301 251 016
10107	Halterahmen	1 305 504 935
10110	Lampenfassung	1 300 520 005

VERSCHLEISSTEILE

Schlüssel Nr.	Benennung	Bestellnummer
	WISCHERMOTOR	0 390 115 913
	WISCHERMOTOR	0 390 115 914
18301	Kohlebürstensatz	1 397 014 113
	WISCHERMOTOR	0 390 116 910
	WISCHERMOTOR	0 390 116 911
18301	Kohlebürstensatz	1 397 014 121
	WISCHBLATT	3 398 110 435
18601	Wischgummi	3 391 014 095
	WISCHBLATT	3 398 110 436
18601	Wischgummi	3 391 014 097

BOSCH SERVICE-LISTE



P-VWV 1,2...1,3/1-1

FIRMA: VWV-Volkswagenwerk AG, Wolfsburg

1200 (1,2 Ltr.) Pkw Schlüsselnummer
vwv000111940 und
vwv000111941

MOTOR-TYP		GEBAUT von bis	VOLT	ZYL.	PS von bis	
		08,69	6/12	4	34	
ZÜNDFOLGE	1 FÖRDERBEGINN 2 ZÜNDEINSTELLUNG vor OT/GRAD	VERDICH- TUNG	DREHZAHL- VERHÄLTNIS KW: GENERATOR	ZÄHNEZAHL ZAHNKRANZ	MODUL RITZEL	NENN- DREH- ZAHL
1-4-3-2	z- 7,5	7,00	1,80	130	9 2,11	3600

1300 (1,2 Ltr.) Pkw vwv000111942

MOTOR-TYP		GEBAUT von bis	VOLT	ZYL.	PS von bis	
		08,69	12	4	34	
ZÜNDFOLGE	1 FÖRDERBEGINN 2 ZÜNDEINSTELLUNG vor OT/GRAD	VERDICH- TUNG	DREHZAHL- VERHÄLTNIS KW: GENERATOR	ZÄHNEZAHL ZAHNKRANZ	MODUL RITZEL	NENN- DREH- ZAHL
1-4-3-2	z- 7,5	7,00	1,80	130	9 2,11	3600

1200 (1,3 Ltr.) Pkw vwv000112907

MOTOR-TYP		GEBAUT von bis	VOLT	ZYL.	PS von bis	
		08,69	12	4	40	
ZÜNDFOLGE	1 FÖRDERBEGINN 2 ZÜNDEINSTELLUNG vor OT/GRAD	VERDICH- TUNG	DREHZAHL- VERHÄLTNIS KW: GENERATOR	ZÄHNEZAHL ZAHNKRANZ	MODUL RITZEL	NENN- DREH- ZAHL
1-4-3-2	z- 7,5	7,30	1,95	130	9 2,11	4000

1300 (1,3 Ltr.) Pkw vwv000112908

MOTOR-TYP		GEBAUT von bis	VOLT	ZYL.	PS von bis	
		08,69	12	4	40	
ZÜNDFOLGE	1 FÖRDERBEGINN 2 ZÜNDEINSTELLUNG vor OT/GRAD	VERDICH- TUNG	DREHZAHL- VERHÄLTNIS KW: GENERATOR	ZÄHNEZAHL ZAHNKRANZ	MODUL RITZEL	NENN- DREH- ZAHL
1-4-3-2	z- 7,5	7,30	1,95	130	9 2,11	4000

weitere technische Angaben

	1,2 Ltr.	1,3 Ltr.
Hubraum in Ltr.	1,192	1,285
Bohrung/Hub in mm	77/64	77/69
Arbeitsverfahren	4Takt-Otto	
Zylinderanordnung	Boxermotor	
Kraftstoff	Benzin	
Kühlung	Luft	

For English translations consult translation key VDT-BAA 020/7
Vous trouverez les traductions françaises dans le code VDT-BAA 020/7
Para la traducción al español consultar la clave VDT-BAA 020/7

Service-Liste P-VWV 1,2/9-2
vom 15.1.1968 ungültig

ROBERT BOSCH GMBH STUTTGART

VDT 15.9.1969



ERZEUGNISSE

Schlüssel Nr.	Benennung	eingebaut		l ₁	Bestellnummer	l ₂
		von	bis			
	6Volt-Anlage ----- für Typ 1200 (1,2 Ltr.)					
00000	Zündverteiler JUR4	08.69			0 231 137 009	
00000	Zündverteiler	08.69			0 231 137 010	f
01000	Zündspule E6V	08.69			0 221 100 014 ZBA 14	
01000	Zündspule	08.69			0 221 100 015	f
02000	Zündkerze W 145 T 1	08.69			0 241 229 006	
02100	Kerzenstecker	08.69			0 356 100 014	
02150	Schutzkappe	08.69			1 230 522 011	
03000	Generator EG(L)7V45A27	08.69			0 101 212 007	
03000	Generator	08.69			0 101 212 008	f
05000	Starter EF(L)6V 0,5PS	08.69			0 001 207 018	
05000	Starter	08.69			0 001 207 019	f
07000	Batterie, gef. 6V 66Ah	08.69			0 180 106 612	
10100	Scheinwerfer, asym. RV	08.69			0 301 808 008	
10100	Scheinwerfer, asym. RV	08.69			0 301 808 007	f
	GLUEHLAMPEN:					
14100	Scheinwerfer-, 45/40 W Bosch-Bestellnummer für Commonwealth	08.69			7 950 1 907 505 000 1 907 505 001	
14200	Hilfs-, 4 W Bosch-Bestellnummer für Commonwealth	08.69			3 892 1 907 530 300 1 907 530 301	
18052	Horn	08.69			0 320 120 004 HAP 4	
18052	Horn	08.69			0 320 120 001	f
18300	Wischermotor GJ6	08.69			0 390 115 914	
18300	Wischermotor	08.69			0 390 115 913	f

l₁ (Index 1): s = siehe folgende Erklärungen

RV = f, Rechtsverkehr

l₂ (Index 2): o = Erstausrüstung nicht von Bosch; f = Fabrikausführung
x = auf Wunsch (zusätzliche Ausrüstung, Einbauvorschlag)

ERZEUGNISSE

Schlüssel Nr.	Benennung	eingebaut		l ₁	Bestellnummer	l ₂
		von	bis			
18451	Wischarm, rechts	08.69			3 398 100 612 WAA 612	
18451	Wischarm, rechts	08.69			3 398 100 614	f
18452	Wischarm, links	08.69			3 398 100 613 WAA 613	
18452	Wischarm, links	08.69			3 398 100 615	f
18600	Wischblatt	08.69			3 398 110 436 WBA 436	
	SCHALTER:					
21500	Oeldruckwarn-	08.69			0 344 101 031	
21500	Oeldruckwarn-	08.69			0 344 101 013	f
21800	Rückfahrscheinwerfer-	08.69			0 343 102 011	
21800	Rückfahrscheinwerfer-	08.69			0 343 102 009	f
	RELAIS:					
25200	Abblend-	08.69			0 332 515 021	
25200	Abblend-	08.69			0 332 515 020	f
30000	Blinkgeber	08.69			0 336 251 003	
30000	Blinkgeber	08.69			0 336 251 001	f
30000	Blinkgeber	fri 08.69		s	0 336 256 005	f
	12Volt-Anlage -----					
	für Typ 1200 u. 1300 (1,2 Ltr.)					
00000	Zündverteiler JUR4	08.69			0 231 137 009	
00000	Zündverteiler	08.69			0 231 137 010	f
	für Typ 1200 u. 1300 (1,3 Ltr.)					
00000	Zündverteiler JUR4	08.69			0 231 137 029	
00000	Zündverteiler	08.69			0 231 137 030	f
00000	Zündverteiler JUR4	ag 08.69		s	0 231 115 082	
00000	Zündverteiler	ag 08.69		s	0 231 115 083	f

l: (Index 1): s - siehe folgende Erklärungen

fri = f. Frankreich, f. Italien, ag = f. Kfz mit autom. Getriebe

l: (Index 2): o = Erstausrüstung nicht von Bosch; f - Fabrikausführung
x = auf Wunsch (zusätzliche Ausrüstung, Einbauvorschlag)

ERZEUGNISSE

Schlüssel Nr.	Benennung	eingebaut		l ₁	Bestellnummer	l ₂
		von	bis			
	für Typ 1300 (1,3 Ltr.)					
00000	Zündverteiler JUR4 agf	08,69	.	s	0 231 137 035	
00000	Zündverteiler agf	08,69	.	s	0 231 137 036	f
00000	Zündverteiler JFUR4(R) agu	08,69	.	s	0 231 167 012	
00000	Zündverteiler agu	08,69	.	s	0 231 167 013	f
	für Typ 1200 u. 1300 (1,2 u. 1,3 Ltr.)					
01000	Zündspule E12V	08,69	.		0 221 114 006 ZBB 6	
01000	Zündspule	08,69	.		0 221 114 007	f
02000	Zündkerze W 145 T 1	08,69	.		0 241 229 006	
02100	Kerzenstecker	08,69	.		0 356 100 014	
02150	Schutzkappe	08,69	.		1 230 522 011	
	für Typ 1200 u. 1300 (1,2 Ltr.)					
03000	Generator G(L)14V30A20	08,69	.		0 101 302 067	
03000	Generator	08,69	.		0 101 302 068	f
03100	Regler VA14V30A	08,69	.		0 190 350 068	
03100	Regler	08,69	.		0 190 350 069	f
	für Typ 1200 u. 1300 (1,3 Ltr.)					
03000	Generator G(L)14V30A20	08,69	.		0 101 302 085	
03000	Generator	08,69	.		0 101 302 086	f
03000	Generator G(L)14V30A20 ffp	08,69	.	s	0 101 302 075	
03000	Generator ffp	08,69	.	s	0 101 302 076	f
03100	Regler VA14V30A20	08,69	.		0 190 350 071	
03100	Regler	08,69	.		0 190 350 072	f
	für Typ 1200 u. 1300 (1,2 u. 1,3 Ltr.)					
05000	Starter EF(L)12V 0,7PS	08,69	.		0 001 211 998	
05000	Starter	08,69	.		0 001 211 997	f

l₁ (Index 1): s = siehe folgende Erklärungen

agf = f. abgasentgiftete Fahrzeuge, agu = f. Kfz mit autom. Getriebe, f. USA,
ffp = f. Funkfahrzeuge, f. Polizeifahrzeuge

l₂ (Index 2): o = Erstausrüstung nicht von Bosch; f = Fabrikausführung
x = auf Wunsch (zusätzliche Ausrüstung, Einbauvorschlag)

ERZEUGNISSE

Schlüssel Nr.	Benennung	eingebaut		l ₁	Bestellnummer	l ₂
		von	bis			
	für Typ 1200 u. 1300 (1,3 Ltr.)					
05000	Starter EB(L)12V 0,8 PS ag	08,69		s	0 001 212 007	
05000	Starter ag	08,69		s	0 001 212 008	f
	für Typ 1200 u. 1300 (1,2 u. 1,3 Ltr.)					
07000	Batterie, gef. 12V 36Ah	08,69			0 181 153 614	
	für Typ 1300 (1,3 Ltr.)					
07000	Batterie, gef. 12V 45Ah kzo	08,69		s	0 181 154 517	
	für Typ 1200 u. 1300 (1,2 u. 1,3 Ltr.)					
10100	Scheinwerfer, asym. RV	08,69			0 301 808 012	
10100	Scheinwerfer, asym. RV	08,69			0 301 808 011	f
	GLUEHLAMPEN:					
14100	Scheinwerfer-, 45/40 W Bosch-Bestellnummer für Commonwealth	08,69			7 951 1 907 505 010 1 907 505 011	
14200	Hilfs-, 4 W Bosch-Bestellnummer für Commonwealth	08,69			3 893 1 907 530 310 1 907 530 311	
18052	Horn	08,69			0 320 123 042 HAP 42	
18052	Horn	08,69			0 320 123 002	f
	für Typ 1200 (1,2 u. 1,3 Ltr.)					
18300	Wischermotor GJ12V	08,69			0 390 116 911	
18300	Wischermotor	08,69			0 390 116 910	f
	für Typ 1300 (1,2 u. 1,3 Ltr.)					
18300	Wischermotor GJ12V	08,69			0 390 116 914	
18300	Wischermotor	08,69			0 390 116 913	f
	für Typ 1200 u. 1300 (1,2 u. 1,3 Ltr.)					
18451	Wischarm, rechts	08,69			3 398 100 612	
18451	Wischarm, rechts	08,69			3 398 100 614	f

l₁ (Index 1): s = siehe folgende Erklärungen

ag = f, Kfz mit autom. Getriebe, kzo = f, kalte Zone,
RV = f, Rechtsverkehr

l₂ (Index 2): o = Erstausrüstung nicht von Bosch; f = Fabrikausführung
x = auf Wunsch (zusätzliche Ausrüstung, Einbauvorschlag)

ERZEUGNISSE

Schlüssel Nr.	Benennung	eingebaut		l ₁	Bestellnummer	l ₂
		von	bis			
18452	Wischarm, links	08.69			3 398 100 613 WAA 613	
18452	Wischarm, links	08.69			3 398 100 615	f
18600	Wischblatt	08.69			3 398 110 436 WBA 436	
	SCHALTER:					
21500	Oeldruckwarn-	08.69			0 344 101 031	
21500	Oeldruckwarn-	08.69			0 344 101 013	f
21800	Rückfahrscheinwerfer-	08.69			0 343 102 011	
21800	Rückfahrscheinwerfer-	08.69			0 343 102 009	f
	RELAIS:					
25200	Abblend-	08.69			0 332 515 024	
25200	Abblend-	08.69			0 332 515 025	f
30000	Blinkgeber	08.69			0 336 256 002	
30000	Blinkgeber	08.69			0 336 256 001	f
	für Typ 1300 (1,3 Ltr.)					
	RELAIS:					
25200	Abblend-	usa 08.69		s	0 332 515 019	
25200	Abblend-	usa 08.69		s	0 332 515 018	f

VERSCHLEISSTEILE

Schlüssel Nr.	Benennung		Bestellnummer	a = aufbrauchen
	ZUENDVERTEILER		0 231 167 012	
	ZUENDVERTEILER		0 231 167 013	
00001	Kontaktsatz	ZKB 44	t 1 237 013 044	
00002	Kondensator		t 1 237 330 169	
00003	Verteilerläufer		t 1 234 332 107	
00004	Verteilerkappe		t 1 235 522 183	
00005	Unterdruckversteller		t 1 237 121 811	

l₁ (Index 1): s = siehe folgende Erklärungen

usa = f, USA

l₂ (Index 2): o = Erstausrüstung nicht von Bosch; f = Fabrikausführung
x = auf Wunsch (zusätzliche Ausrüstung, Einbauvorschlag)

VERSCHLEISSTEILE

Schlüssel Nr.	Benennung	Bestellnummer
	ZUENDVERTEILER	0 231 115 082
	ZUENDVERTEILER	0 231 115 083
00001	Kontaktsatz ZKB 44	1 237 013 044
00002	Kondensator	1 237 330 117
00003	Verteilerläufer	1 234 332 107
00004	Verteilerkappe	1 235 522 183
00005	Unterdruckversteller	1 237 121 277
	ZUENDVERTEILER	0 231 137 009
	ZUENDVERTEILER	0 231 137 010
00001	Kontaktsatz ZKB 39	1 237 013 039
00002	Kondensator	1 237 330 089
00003	Verteilerläufer	1 234 332 082
00004	Verteilerkappe	1 235 522 027
00005	Unterdruckversteller	1 237 121 210
	ZUENDVERTEILER	0 231 137 029
	ZUENDVERTEILER	0 231 137 030
00001	Kontaktsatz ZKB 57	1 237 013 057
00002	Kondensator	1 237 330 119
00003	Verteilerläufer	1 234 332 107
00004	Verteilerkappe	1 235 522 183
00005	Unterdruckversteller	1 237 121 210
	ZUENDVERTEILER	0 231 137 035
	ZUENDVERTEILER	0 231 137 036
00001	Kontaktsatz ZKB 57	1 237 013 057
00002	Kondensator	1 237 330 119
00003	Verteilerläufer	1 234 332 107
00004	Verteilerkappe	1 235 522 183
00005	Unterdruckversteller	1 237 121 279
	ZUENDKERZE	0 241 229 006
02001	Elektrodenabstand in mm	0,7
	GENERATOR	0 101 212 007
	GENERATOR	0 101 212 008
03001	Generator oR	0 101 212 007
03002	Kohlebürstensatz	1 107 014 109
03003	Druckfeder	1 104 652 000
03004	Anker mit Kugellager	1 104 012 906
03006	Erregerwicklung Spule 1	1 104 102 106
03007	Erregerwicklung Spule 2	1 104 102 107
03012	Antriebslager	1 105 822 301
03013	Kugellager im Antriebslager	1 900 900 303

VERSCHLEISSTEILE

Schlüssel Nr.	Benennung	Bestellnummer
03014	Kollektorlager	1 105 852 357
03015	Lager im Kollektorlager	1 900 900 303
03023	Regler	0 190 213 036
	GENERATOR	0 101 302 067
	GENERATOR	0 101 302 068
03001	Generator oR	0 101 302 067
03002	Kohlebürstensatz	1 107 014 140
03003	Druckfeder	1 104 652 005
03004	Anker mit Kugellager	1 104 013 949
03006	Erregerwicklung Spule 1	1 104 103 034
03007	Erregerwicklung Spule 2	1 104 103 035
03012	Antriebslager	2 105 823 001
03013	Kugellager im Antriebslager	1 100 900 000
03014	Kollektorlager	1 105 853 318
03015	Lager im Kollektorlager	1 100 900 000
	GENERATOR	0 101 302 075
	GENERATOR	0 101 302 076
03001	Generator oR	0 101 302 075
03002	Kohlebürstensatz	1 107 014 140
03003	Druckfeder	1 104 652 005
03004	Anker mit Kugellager	1 104 013 949
03006	Erregerwicklung Spule 1	1 104 131 006
03007	Erregerwicklung Spule 2	1 104 131 007
03012	Antriebslager	1 105 823 317
03013	Kugellager im Antriebslager	1 100 900 000
03014	Kollektorlager	1 105 853 329
03015	Lager im Kollektorlager	1 100 900 000
	GENERATOR	0 101 302 085
	GENERATOR	0 101 302 086
03001	Generator oR	0 101 302 085
03002	Kohlebürstensatz	1 107 014 140
03003	Druckfeder	1 104 652 005
03004	Anker mit Kugellager	1 104 013 949
03006	Erregerwicklung Spule 1	2 104 103 006
03007	Erregerwicklung Spule 2	2 104 103 007
03012	Antriebslager	2 105 823 001
03013	Kugellager im Antriebslager	1 100 900 000
03014	Kollektorlager	1 105 853 318
03015	Lager im Kollektorlager	1 100 900 000
	STARTER	0 001 207 018
	STARTER	0 001 207 019
05001	Kohlebürstensatz	1 107 014 126
05002	Druckfeder	1 004 652 002
05003	Anker	2 004 002 011

VERSCHLEISSTEILE

Schlüssel Nr.	Benennung	Bestellnummer
05004	Erregerwicklung, Spulensatz	1 004 112 510
05013	Getriebe mit Ritzel	2 006 209 161
05015	Antriebslager	2 005 822 001
05016	Lager im Antriebslager	1 000 301 021
05017	Kollektorlager	1 005 852 371
05018	Lager im Kollektorlager	1 000 301 001
05024	Einrückrelais	0 331 302 005
	STARTER	0 001 211 997
	STARTER	0 001 211 998
05001	Kohlebürstensatz	2 007 014 026
05002	Druckfeder	1 004 652 002
05003	Anker	2 004 002 032
05004	Erregerwicklung, Spulensatz	2 004 112 002
05013	Getriebe mit Ritzel	2 006 209 162
05015	Antriebslager	2 005 822 015
05016	Lager im Antriebslager	1 000 301 047
05017	Kollektorlager	1 005 852 371
05018	Lager im Kollektorlager	1 000 301 001
05024	Einrückrelais	0 331 302 040
	STARTER	0 001 212 007
	STARTER	0 001 212 008
05001	Kohlebürstensatz	2 007 014 031
05002	Druckfeder	1 004 610 001
05003	Anker	2 004 002 021
05004	Erregerwicklung, Spulensatz	2 004 112 007
05013	Getriebe mit Ritzel	2 006 209 280
05015	Antriebslager	2 005 822 034
05016	Lager im Antriebslager	1 000 301 013
05017	Kollektorlager	1 005 852 371
05018	Lager im Kollektorlager	1 000 301 001
05023	Relais	0 331 302 032
	BATTERIE, gef.	0 180 106 612
07001	Batterie, ungefüllt	0 180 006 612
	BATTERIE, gefüllt	0 181 153 614
07001	Batterie, ungefüllt	0 181 053 614
07005	Batterie + Säure beige packt	0 181 453 614
	BATTERIE, gefüllt	0 181 154 517
07001	Batterie, ungefüllt	0 181 054 517
07005	Batterie + Säure beige packt	0 181 454 517

VERSCHLEISSTEILE

Schlüssel Nr.	Benennung	Bestellnummer	
	SCHEINWERFER, asym. RV	0 301 808 007	
	SCHEINWERFER, asym. RV	0 301 808 008	
	SCHEINWERFER, asym. RV	0 301 808 011	
	SCHEINWERFER, asym. RV	0 301 808 012	
10101	Streuscheibe	1 305 604 050	
10104	Dichtrahmen zur Streuscheibe	1 300 212 013	
10105	Reflektor	1 305 313 910	
10106	Haltefeder	1 301 251 016	
10107	Halterahmen	1 305 504 935	
10110	Lampenfassung	1 300 520 005	
10112	Steckdose	1 304 485 030	e
	WISCHERMOTOR	0 390 115 913	
	WISCHERMOTOR	0 390 115 914	
18301	Kohlebürstensatz	1 397 014 101	
	WISCHERMOTOR	0 390 116 910	
	WISCHERMOTOR	0 390 116 911	
	WISCHERMOTOR	0 390 116 913	
	WISCHERMOTOR	0 390 116 914	
18301	Kohlebürstensatz	1 397 014 121	
	WISCHBLATT	3 398 110 436	
18601	Wischgummi	3 391 014 097	

e = extra bestellen

BOSCH SERVICE-LISTE

FEG - Archiv
B I i

P-VWW 1,3/1-2

FIRMA: Volkswagenwerk AG, Wolfsburg

Schlüsselnummer

1300

Pkw

vww000112900

GEBAUT		VOLT	ZYL.	PS	
von	bis			von	bis
08.65		6	4	40	

1300

Pkw

vww000112901

GEBAUT		VOLT	ZYL.	PS	
von	bis			von	bis
08.65		12	4	40	

Technische Angaben über die Fahrzeuge

Arbeitsverfahren	4Takt-Otto
Nennleistung in PS	40
bei Drehzahl/min.	4000
Hubraum in Liter	1,285
Bohrung/Hub in mm	77/69
Verdichtung	7,3:1
Zylinderanordnung	2 gegenüber (Boxer)
Zündfolge	1-4-3-2
Kraftstoff	Benzin
Kühlung	Luft (Gebläse)

Zündung

Zünderstellung vor OT	7,5°
Unterdruckverstellung	25,5° an KW

Generator

Drehzahlverhältnis KW:Generator	1:1,8
---------------------------------	-------

Starter

Ritzel	9 Zähne, Modul 2,5
Zahnkranz	109 Zähne

For English translations consult translation key VDT-BAA 020/7
 Vous trouverez les traductions françaises dans le code VDT-BAA 020/7
 Para la traducción al español consultar la clave VDT-BAA 020/7

vorläufige Service-Liste P-VOLK 1,3/1-1
 vom 20.8.1965 ungültig

ROBERT BOSCH GMBH STUTTGART

VDT 20.1.1966



ERZEUGNISSE

Schlüssel Nr.	Benennung	eingebaut		l ₁	Bestellnummer	l ₂
		von	bis			
	ELEKTRISCHE AUSRÜSTUNG ----- für 6Volt- und 12Volt-Anlage					
00000	Zündverteiler	08.65	.		0 231 137 009	
00000	Zündverteiler	08.65	.		0 231 137 010	f
00053	Staubschutzdeckel	.	.		1 230 500 017	x
02000	Zündkerze W 175 T 1	08.65	.		0 241 235 001	
02100	Kerzenstecker	08.65	.		0 356 100 014	
02150	Schutzkappe	08.65	.		1 230 522 011	
10100	Scheinwerfer, asym. RV	08.65	.		0 301 800 002	
10100	Scheinwerfer, asym. RV	08.65	.		0 301 800 001	f
10150	Steckdose	08.65	.		1 304 485 030	
10200	Scheinwerfer, asym. LV	08.65	.		0 301 800 503	
10200	Scheinwerfer, asym. LV	08.65	.		0 301 800 502	f
10250	Steckdose	08.65	.		1 304 485 030	
	VERSCHIEDENES:					
18450	Wischblatt	08.65	.		3 398 110 422	
18450	Wischblatt	08.65	.		3 398 110 421	f
18451	Wischarm	08.65	.		3 398 100 611	
18451	Wischarm	08.65	.		3 398 100 610	f
	SCHALTER:					
20100	Zünd-Starter-	08.65	.		0 342 313 004	
20100	Zünd-Starter-	08.65	.		0 342 313 002	f
21500	Oeldruckwarn-	08.65	.		0 344 101 014	
21500	Oeldruckwarn-	08.65	.		0 344 101 013	f

l₁ (Index 1): s = Sonderfall

RV = Rechtsverkehr, LV = Linksverkehr

l₂ (Index 2): o = Erstausrüstung nicht von Bosch; f = Fabrikausführung; v = verboten
x = auf Wunsch (zusätzliche Ausrüstung, Einbauvorschlag)

ERZEUGNISSE

Schlüssel Nr.	Benennung	eingebaut		I ₁	Bestellnummer	I ₂
		von	bis			
	RADIO-ENTSTOERMITTEL für Lang- und Mittelwelle					
33058	Kondensator f. ZS, Kl.15	.	.		1 297 330 004	
33059	Flachsteckverteiler f. ZS	.	.		1 291 335 800	
33069	Kondensator am RS, Kl.B+	.	.		1 297 328 002	
	für Lang-, Mittel-, Kurzwelle und UKW					
33152	Verteilerstecker entst.	.	.		0 356 200 005	
33153	Schutzkappe	.	.		1 230 522 009	
33158	Kondensator f. ZS, Kl.15	.	.		1 297 330 004	
33159	Kondensator am RS, Kl.B+	.	.		1 291 335 800	
33175	Entst.satz f.RS Kl.B+ u.6l	.	.		1 297 000 051	
	<u>für 6Volt-Anlage</u>					
01000	Zündspule, vollst.	08.65	.		0 221 100 012	
01000	Zündspule, vollst.	08.65	.		0 221 100 013	f
01050	Zubehör für Zündspule	08.65	.		1 237 000 092	
03000	Generator	08.65	.		0 101 212 007	
03000	Generator	08.65	.		0 101 212 008	f
05000	Starter	08.65	.		0 001 207 001	
05000	Starter	08.65	.		0 001 207 005	f
07000	Batterie, gef. 6V 66Ah	08.65	.		0 181 106 611	
07000	Batterie, gef.6V 66Ah TW	12.65	.	s	0 180 106 612	
	GLUEHLAMPEN:	.	.			
14100	Scheinwerfer-, 45/40 W	08.65	.		7 950	
	Bosch-Bestellnummer				1 907 505 000	
	für Commonwealth				1 907 505 001	

I₁ (Index 1): s = Sonderfall

TW = teilweise

(bei Einbau der Batterie 0 181 106 611, Deckel und Spannfeder durch VW-Service beschaffen)

I₂ (Index 2): o = Erstausrüstung nicht von Bosch; f = Fabrikausführung; v = verboten
x = auf Wunsch (zusätzliche Ausrüstung, Einbauvorschlag)

ERZEUGNISSE

Schlüssel Nr.	Benennung	eingebaut		I ₁	Bestellnummer	I ₂
		von	bis			
14200	Hilfs-, 4 W Bosch-Bestellnummer für Commonwealth	08.65	.		3 892 1 907 530 300 1 907 530 301	
	VERSCHIEDENES:					
18000	Horn	08.65	.		0 320 120 004	
18000	Horn	08.65	.		0 320 120 001	f
18300	Wischermotor	08.65	.		0 390 115 914	
18300	Wischermotor	08.65	.		0 390 115 913	f
	RELAIS:	.	.			
25200	Abblend-	08.65	.		0 332 515 013	
25200	Abblend-	08.65	.		0 332 515 007	f
30000	Blinkgeber	08.65	.		0 336 251 003	
30000	Blinkgeber	08.65	.		0 336 251 001	f
	<u>für 12Volt-Anlage</u>					
01000	Zündspule, vollst.	08.65	.		0 221 114 004	
01000	Zündspule, vollst.	08.65	.		0 221 114 005	f
03000	Generator	08.65	.		0 101 206 116	
03100	Regler	08.65	.		0 190 350 040	
03000	Generator	08.65	.		0 101 206 117	f
03100	Regler	08.65	.		0 190 350 041	f
03000	Generator SFZ	08.65	09.65	s	0 101 208 010	
03100	Regler SFZ	08.65	09.65	s	0 190 313 001	
03000	Generator SFZ	08.65	09.65	s	0 101 208 011	f
03100	Regler SFZ	08.65	09.65	s	0 190 313 002	f

I₁ (Index 1): s = Sonderfall

SFZ = Sonderfahrzeug

I₂ (Index 2): o = Erstausrüstung nicht von Bosch; f = Fabrikausführung; v = verboten
x = auf Wunsch (zusätzliche Ausrüstung, Einbauvorschlag)

ERZEUGNISSE

Schlüssel Nr.	Benennung	eingebaut		I ₁	Bestellnummer	I ₂
		von	bis			
03000	Generator SFZ	10.65	.	s	0 101 304 003	
03100	Regler SFZ	10.65	.	s	0 190 313 003	
03000	Generator SFZ	10.65	.	s	0 101 304 004	f
03100	Regler SFZ	10.65	.	s	0 190 313 004	f
05000	Starter	08.65	.		0 001 208 006	
05000	Starter	08.65	.		0 001 208 017	f
07000	Batterie, gef. 12V 44Ah	.	.		0 180 154 412	o
	GLUEHLAMPEN:	.	.			
14100	Scheinwerfer-, 45/40 W Bosch-Bestellnummer für Commonwealth	08.65	.		7 951 1 907 505 010 1 907 505 011	
14200	Hilfs-, 4 W Bosch-Bestellnummer für Commonwealth	08.65	.		3 893 1 907 530 310 1 907 530 311	
	VERSCHIEDENES:					
18000	Horn (fremd)					
18100	Starktonhorn ZK	08.65	.	s	0 320 213 001	
18100	Starktonhorn ZK	08.65	.	s	0 320 213 002	
18300	Wischermotor (fremd)					
	RELAIS:	.	.			
25200	Abblend- (fremd)					
27800	Tonfolgeschaltgerät	08.65	.		0 332 517 005	
27800	Tonfolgeschaltgerät	08.65	.		0 332 517 007	f
27900	Trenn-	08.65	.		0 332 006 002	
30000	Blinkgeber (fremd)					

I₁ (Index 1): s = Sonderfall

SFZ = Sonderfahrzeug, ZK = Zweiklang

I₂ (Index 2): o = Erstausrüstung nicht von Bosch; f = Fabrikausführung; v = verboten
x = auf Wunsch (zusätzliche Ausrüstung, Einbauvorschlag)

VERSCHLEISSTEILE

Schlüssel Nr.	Benennung	Bestellnummer	a = aufbrauchen
	ZUENDVERTEILER	0 231 137 009	
	ZUENDVERTEILER	0 231 137 010	
00001	Kontaktsatz	1 237 013 039	
00002	Kondensator	1 237 330 089	
00003	Verteilerläufer	1 234 332 082	
00004	Verteilerkappe	1 235 522 027	
00005	Unterdruckversteller	1 237 121 210	
	ZUENDKERZE W 175 T 1	0 241 235 001	
02001	Elektrodenabstand	0,7 mm	
	GENERATOR	0 101 212 007	
	GENERATOR	0 101 212 008	
03001	Generator oR	0 101 212 007	
03002	Kohlebürstensatz	1 107 014 109	
03003	Druckfeder	1 104 652 000	
03004	Anker mit Kugellager	1 104 012 906	
03006	Erregerwicklung Spule 1	1 104 102 106	
03007	Erregerwicklung Spule 2	1 104 102 107	
03012	Antriebslager	1 105 822 301	
03013	Kugellager im Antriebslager	1 900 900 303	
03014	Kollektorlager	1 105 852 357	
03015	Lager im Kollektorlager	1 900 900 303	
03023	Regler	0 190 213 036	
	GENERATOR	0 101 206 116	
	GENERATOR	0 101 206 117	
03001	Generator oR	0 101 206 116	
03002	Kohlebürstensatz	1 107 014 138	
03003	Druckfeder	1 104 652 000	
03004	Anker mit Kugellager	1 104 012 914	
03006	Erregerwicklung Spule 1	1 104 102 047	
03007	Erregerwicklung Spule 2	1 104 102 048	
03012	Antriebslager	1 105 822 311	
03013	Kugellager im Antriebslager	1 900 900 303	
03014	Kollektorlager	1 105 852 360	
03015	Lager im Kollektorlager	1 900 900 303	
	GENERATOR	0 101 208 010	
	GENERATOR	0 101 208 011	
03001	Generator oR	0 101 208 010	
03002	Kohlebürstensatz	1 107 014 138	
03003	Druckfeder	1 104 652 000	
03004	Anker mit Kugellager	1 104 012 914	
03006	Erregerwicklung Spule 1	1 104 102 047	
03007	Erregerwicklung Spule 2	1 104 102 048	

VERSCHLEISSTEILE

Schlüssel Nr.	Benennung	Bestellnummer	a = aufbrauchen
03012	Antriebslager	1 105 822 311	
03013	Kugellager im Antriebslager	1 900 900 303	
03014	Kollektorlager	1 105 852 360	
03015	Lager im Kollektorlager	1 900 900 303	
	GENERATOR	0 101 304 003	
	GENERATOR	0 101 304 004	
03001	Generator oR	0 101 304 003	
03002	Kohlebürstensatz	2 107 014 140	
03003	Druckfeder	1 104 652 005	
03004	Anker mit Kugellager	1 104 013 946	
03006	Erregerwicklung Spule 1	1 104 103 031	
03007	Erregerwicklung Spule 2	1 104 103 033	
03012	Antriebslager	2 105 823 001	
03013	Kugellager im Antriebslager	1 900 900 303	
03014	Kollektorlager	1 105 853 318	
03015	Lager im Kollektorlager	1 900 900 303	
	STARTER	0 001 207 001	
	STARTER	0 001 207 005	
05001	Kohlebürstensatz	1 107 014 126	
05002	Druckfeder	1 004 652 002	
05003	Anker	1 004 002 116	
05004	Erregerwicklung, Spulensatz	1 004 112 510	
05013	Getriebe mit Ritzel	1 006 209 323	
05015	Antriebslager	1 005 822 179	
05016	Lager im Antriebslager	1 000 301 002	
05017	Kollektorlager	1 005 852 371	
05018	Lager im Kollektorlager	1 000 301 001	
05024	Einrückrelais	0 331 302 004	
	STARTER	0 001 208 006	
	STARTER	0 001 208 017	
05001	Kohlebürstensatz 2 erf.	1 007 014 117	
05002	Druckfeder	1 004 652 002	
05003	Anker	1 004 002 120	
05004	Erregerwicklung, Spulensatz	1 004 112 519	
05013	Getriebe mit Ritzel	1 006 209 324	
05015	Antriebslager	1 005 822 179	
05016	Lager im Antriebslager	1 000 301 047	
05017	Kollektorlager	1 005 852 371	
05018	Lager im Kollektorlager	1 000 301 001	
05024	Einrückrelais	0 331 302 011	
	BATTERIE, gef. 6V 66Ah	0 181 106 611	
07001	Batterie, ungefüllt	0 181 006 611	

VERSCHLEISSTEILE

Schlüssel Nr.	Benennung	Bestellnummer	a = aufbrauchen
	BATTERIE, gef. 6V 66Ah	0 180 106 612	
07001	Batterie, ungefüllt	0 180 006 612	
	BATTERIE, gef. 12V 44Ah	0 180 154 412	
07001	Batterie, ungefüllt	0 180 054 412	
	SCHEINWERFER, asym.	0 301 800 002	
	SCHEINWERFER, asym.	0 301 800 001	
10101	Streuscheibe	1 305 604 080	
10104	Dichtring zur Streuscheibe	1 300 212 012	
10105	Reflektor	1 305 314 124	
10106	Haltefeder	1 304 682 070	
10107	Deckelring	1 305 504 910	
10109	Dichtring gegen Karosserie	1 300 282 000	e
10110	Lampenfassung	1 300 520 005	
	SCHEINWERFER, asym.	0 301 800 503	
	SCHEINWERFER, asym.	0 301 800 502	
10201	Streuscheibe	1 305 604 081	
10204	Dichtring zur Streuscheibe	1 300 212 012	
10205	Reflektor	1 305 314 125	
10206	Haltefeder	1 304 682 070	
10207	Deckelring	1 305 504 910	
10209	Dichtring gegen Karosserie	1 300 282 000	e
10210	Lampenfassung	1 300 520 005	
	WISCHERMOTOR	0 390 115 914	
	WISCHERMOTOR	0 390 115 913	
18301	Kohlebürstensatz	1 397 014 113	

e = extra bestellen

Firma: Volkswagenwerk AG, Wolfsburg

Schlüsselnummer
vwv000112910

1300
1302
1200

Pkw
Pkw
Pkw

Zündfolge	z - Zündeneinstellung vor OT/Grad	Gebaut		Volt	Zyl.	PS	
		von	bis			von	bis
1-4-3-2	z- 5,0	08,71		12	4	44	
		Verdich- tung	Drehzahl- Verhältnis KW: Generator	Zähnezahl Zahnkranz	Ritzel	Modul	Nenn- dreh- zahl
		7,50		130	9	2,11	4100

weitere technische Angaben

Arbeitsverfahren
Hubraum in Ltr.
Bohrung/Hub in mm
Zylinderanordnung
Kraftstoff
Kühlung

4Takt-Otto
1,285
77/69
Boxer je 2 gegenüberliegend
Benzin
Luft (Gebläse)

ERZEUGNISSE

Schlüssel Nr.	Benennung	eingebaut		l ₁	Bestellnummer	l ₂
		von	bis			
00000	Zündverteiler JFU4(R)	08.71			0 231 146 101	
00000	Zündverteiler	08.71			0 231 146 102	f
00000	Zündverteiler JFU4(R)	ag 08.71		s	0 231 115 094	
00000	Zündverteiler	ag 08.71		s	0 231 115 095	f
01000	Zündspule, vollst. E12V	08.71			0 221 114 014	
01000	Zündspule, vollst.	08.71			0 221 114 015	f
02000	Zündkerze W 145 T 1	08.71			0 241 229 006	
02100	Kerzenstecker	08.71			0 356 100 014	
02150	Schutzkappe	08.71			1 230 522 011	
03000	Gleichstromgenerator G(L)14V30A20	ww 08.71		s	0 101 302 111	
03000	Gleichstromgenerator	ww 08.71		s	0 101 302 112	f
03100	Generator-Regler VA14V30A	08.71			0 190 350 068	
03100	Generator-Regler	08.71			0 190 350 069	f
03000	Gleichstromgenerator G(L)14V30A20	ww 08.71		s	0 101 302 117	
03000	Gleichstromgenerator	ww 08.71		s	0 101 302 118	f
03100	Generator-Regler VA14V30A	08.71			0 190 350 068	
03100	Generator-Regler	08.71			0 190 350 069	f
03000	Gleichstromgenerator G(L)14V30A20	fe 08.71	08.71	s	0 101 304 017	
03000	Gleichstromgenerator	fe 08.71	08.71	s	0 101 304 018	f
03100	Generator-Regler UAM14V30A	08.71	08.71		0 190 313 003	
03100	Generator-Regler	08.71	08.71		0 190 313 004	f
03000	Gleichstromgenerator G(L)14V30A20	fe 09.71		s	0 101 304 013	
03000	Gleichstromgenerator	fe 09.71		s	0 101 304 014	f
03100	Generator-Regler UAM14V30A	09.71			0 190 313 003	
03100	Generator-Regler	09.71			0 190 313 004	f

l₁ (Index 1) s = siehe folgende Erklärungen

ag = f. Kfz mit automatischem Getriebe, ww = wahlweise, fe = entstört

l₂ (Index 2): o = Erstausrüstung nicht von Bosch; f = Fabrikausführung
x = auf Wunsch (zusätzliche Ausrüstung, Einbauvorschlag)

ERZEUGNISSE

Schlüssel Nr.	Benennung	eingebaut		l ₁	Bestellnummer	l ₂
		von	bis			
05000	Starter EF(L)12V 0,7PS	08.71			0 001 211 993	
05000	Starter	08.71			0 001 211 992	f
05000	Starter EB(L)12V 0,8PS ag	08.71		s	0 001 212 005	
05000	Starter ag	08.71		s	0 001 212 006	f
07000	Batterie, gef. 12V 36Ah ww	08.71		s	0 180 153 623	
07000	Batterie, gef. 12V 45Ah ww	08.71		s	0 180 154 537	
10100	Scheinwerfer, asym. RV	08.71			0 301 808 012	
10100	Scheinwerfer, asym. RV	08.71			0 301 808 011	f
10200	Scheinwerfer, asym. LV	08.71			0 301 808 505	
10200	Scheinwerfer, asym. LV	08.71			0 301 808 504	f
GLUEHLAMPEN:						
14100	Scheinwerfer-, 45/40 W Bosch-Bestellnummer für Commonwealth	08.71			7 951 1 907 505 010 1 907 505 011	
14200	Hilfs-, 4 W Bosch-Bestellnummer für Commonwealth	08.71			3 893 1 907 530 310 1 907 530 311	
18052	Horn	08.71			0 320 133 005	
18300	Wischermotor CHP12	08.71			0 390 246 058	
18300	Wischermotor	08.71			0 390 246 057	f
18451	Wischarm, rechts	08.71			3 398 100 658	
18451	Wischarm, rechts	08.71			3 398 100 656	f
18452	Wischarm, links	08.71			3 398 100 659	
18452	Wischarm, links	08.71			3 398 100 657	f
18600	Wischblatt	08.71			3 398 110 436	
18700	Gleichstrommot. Gebläse CPF12	exp 08.71		s	0 130 064 001	

l₁ (Index 1): s = siehe folgende Erklärungen

ag = f. Kfz mit automatischem Getriebe, ww = wahlweise, exp = f. Export,
RV = f. Rechtsverkehr, LV = f. Linksverkehr

l₂ (Index 2): o = Erstausrüstung nicht von Bosch; f = Fabrikausführung
x = auf Wunsch (zusätzliche Ausrüstung, Einbauvorschlag)

ERZEUGNISSE

Schlüssel Nr.	Benennung	eingebaut		I ₁	Bestellnummer	I ₂
		von	bis			
	SCHALTER:					
21 500	Oeldruck-	08.71			0 344 101 044	
21 500	Oeldruck-	08.71			0 344 101 045	f
21 800	Rückfahrleuchten-	08.71			0 343 102 011	
21 800	Rückfahrleuchten-	08.71			0 343 102 009	f
30 000	Blinkgeber	fri 08.71		s	0 336 256 004	
30 300	Warnblinkgeber	08.71			0 335 200 003	
30 300	Warnblinkgeber	08.71			0 335 200 004	f
30 300	Warnblinkgeber	anb 08.71		s	0 335 200 005	
30 300	Warnblinkgeber	anb 08.71		s	0 335 200 006	f
30 300	Warnblinkgeber	ko 08.71		s	0 335 200 010	f

VERSCHLEISSTEILE

Schlüssel Nr.	Benennung	Bestellnummer
	ZUENDVERTEILER	0 231 146 101
	ZUENDVERTEILER	0 231 146 102
00001	Kontaktsatz	1 237 013 044
00002	Kondensator	1 237 330 204
00003	Verteilerläufer	1 234 332 107
00004	Verteilerkappe	1 235 522 183
00005	Unterdruckversteller	1 237 121 461
	ZUENDVERTEILER	0 231 115 094
	ZUENDVERTEILER	0 231 115 095
00001	Kontaktsatz	1 237 013 044
00002	Kondensator	1 237 330 204
00003	Verteilerläufer	1 234 332 107
00004	Verteilerkappe	1 235 522 183
00005	Unterdruckversteller	1 237 121 461

I₁ (Index 1): s = siehe folgende Erklärungen

fri = f. Frankreich und Italien, anb = f. Anhängerbetrieb,
ko = f. Kommunalfahrzeuge

I₂ (Index 2): o = Erstausrüstung nicht von Bosch; f = Fabrikausführung
x = auf Wunsch (zusätzliche Ausrüstung, Einbauvorschlag)

VERSCHLEISSTEILE

Schlüssel Nr.	Benennung	Bestellnummer
	ZUENDKERZE	0 241 229 006
02001	Elektrodenabstand in mm	0,7
	GLEICHSTROMGENERATOR	0 101 302 111
	GLEICHSTROMGENERATOR	0 101 302 112
03001	Generator oR	0 101 302 111
03002	Kohlebürstensatz	1 107 014 140
03003	Druckfeder	1 104 652 005
03004	Anker mit Kugellager	1 104 013 956
03006	Erregerwicklung Spule 1	1 104 103 007
03007	Erregerwicklung Spule 2	1 104 103 008
03012	Antriebslager	2 105 823 001
03013	Kugellager im Antriebslager	1 100 900 000
03014	Kollektorlager	1 105 853 318
03015	Lager im Kollektorlager	1 100 900 000
03019	Anschlussteilesatz	1 107 011 506
03020	Ankerteilesatz	2 107 010 004
	GLEICHSTROMGENERATOR	0 101 302 117
	GLEICHSTROMGENERATOR	0 101 302 118
03001	Generator oR	0 101 302 117
03002	Kohlebürstensatz	1 107 014 140
03003	Druckfeder	1 104 652 005
03004	Anker mit Kugellager	1 104 013 956
03006	Erregerwicklung Spule 1	1 104 103 007
03007	Erregerwicklung Spule 2	1 104 103 008
03012	Antriebslager	2 105 823 001
03013	Kugellager im Antriebslager	1 100 900 000
03014	Kollektorlager	1 105 853 318
03015	Lager im Kollektorlager	1 100 900 000
03019	Anschlussteilesatz	1 107 011 506
03020	Ankerteilesatz	1 107 010 001
	GLEICHSTROMGENERATOR	0 101 304 013
	GLEICHSTROMGENERATOR	0 101 304 014
03001	Generator oR	0 101 304 013
03002	Kohlebürstensatz	1 107 014 140
03003	Druckfeder	1 104 652 005
03004	Anker mit Kugellager	1 104 013 949
03006	Erregerwicklung Spule 1	1 104 103 007
03007	Erregerwicklung Spule 2	1 104 103 008
03012	Antriebslager	2 105 823 001
03013	Kugellager im Antriebslager	1 100 900 000
03014	Kollektorlager	1 105 853 318
03015	Lager im Kollektorlager	1 100 900 000
03019	Anschlussteilesatz	1 107 011 513
03020	Ankerteilesatz	2 107 010 004

VERSCHLEISSTEILE

Schlüssel Nr.	Benennung	Bestellnummer
	GLEICHSTROMGENERATOR	0 101 304 017
	GLEICHSTROMGENERATOR	0 101 304 018
03001	Generator oR	0 101 304 017
03002	Kohlebürstensatz	1 104 014 140
03003	Druckfeder	1 104 652 005
03004	Anker mit Kugellager	1 104 013 949
03006	Erregerwicklung Spule 1	1 104 103 036
03007	Erregerwicklung Spule 2	1 104 103 035
03012	Antriebslager	2 105 823 001
03013	Kuellager im Antriebslager	1 100 900 000
03014	Kollektorlager	1 105 853 318
03015	Lager im Kollektorlager	1 100 900 000
03019	Anschlussteilesatz	1 107 011 513
03020	Ankerteilesatz	2 107 010 004
	STARTER	0 001 211 992
	STARTER	0 001 211 993
05001	Kohlebürstensatz	2 007 014 031
05002	Druckfeder	1 004 652 002
05003	Anker	2 004 012 011
05004	Erregerwicklung, Spulensatz	2 004 112 004
05013	Getriebe mit Ritzel	2 006 209 162
05015	Antriebslager	2 005 822 023
05016	Lager im Antriebslager	1 000 301 021
05017	Kollektorlager	2 005 852 003
05018	Lager im Kollektorlager	1 000 301 001
05024	Einrückrelais	0 331 302 040
05038	Schaltgabel	2 001 933 056
05039	Ankerteilesatz	2 007 010 027
	STARTER	0 001 212 005
	STARTER	0 001 212 006
05001	Kohlebürstensatz 2 erf.	1 007 014 117
05002	Druckfeder	1 004 652 002
05003	Anker	2 004 002 021
05004	Erregerwicklung, Spulensatz	1 004 112 519
05013	Getriebe mit Ritzel	2 006 209 280
05015	Antriebslager	2 005 822 034
05016	Lager im Antriebslager	1 000 301 013
05017	Kollektorlager	1 005 852 371
05018	Lager im Kollektorlager	1 000 301 001
05024	Einrückrelais	0 331 302 032
	BATTERIE, gefüllt	0 180 153 623
07001	Batterie, ungefüllt	0 180 053 623

VERSCHLEISSTEILE

Schlüssel Nr.	Benennung	Bestellnummer	
	BATTERIE, gefüllt	0 180 154 537	
07001	Batterie, ungefüllt	0 180 054 537	
	SCHEINWERFER, asym. RV	0 301 808 011	
	SCHEINWERFER, asym. RV	0 301 808 012	
10101	Streuscheibe	1 305 604 050	
10104	Dichtrahmen zur Streuscheibe	1 300 212 013	
10105	Reflektor	1 305 313 910	
10106	Haltefeder	1 301 251 016	
10107	Halterahmen	1 305 504 935	
10110	Lampenfassung	1 300 520 005	
10112	Steckdose	1 304 485 030	e
	SCHEINWERFER, asym. LV	0 301 808 504	
	SCHEINWERFER, asym. LV	0 301 808 505	
10201	Streuscheibe	1 305 604 051	
10204	Dichtrahmen zur Streuscheibe	1 300 212 013	
10205	Reflektor	1 305 313 911	
10206	Haltefeder	1 301 251 016	
10207	Halterahmen	1 305 504 935	
10210	Lampenfassung	1 300 520 005	
10212	Steckdose	1 304 485 030	e
	WISCHERMOTOR	0 390 246 057	
	WISCHERMOTOR	0 390 246 058	
18301	Kohlebürstensatz	1 397 014 133	
	WISCHBLATT	3 398 110 436	
18601	Wischgummi	3 391 014 097	
	GEBLAESEMOTOR	0 130 064 001	
18701	Kohlebürstensatz	3 137 014 159	
18703	Kondensator	3 137 331 015	

RV = f. Rechtsverkehr, LV = f. Linksverkehr, e = extra bestellen

Firma: Volkswagenwerk AG, Wolfsburg

1303

Schlüsselnummer

vw000112911

	Gebaut von	bis	Volt	Zyl	PS von	bis
Zündfolge	08.72		12	4	44	
	Verdich- tung		Zähnezahl Zahnkranz	Ritzel	Modul	Nenn- dreh- zahl
1-4-3-2	7,50		130	9	2,11	4100

weitere technische Angaben

Arbeitsverfahren
Hubraum in Ltr.
Bohrung/Hub in mm
Zylinderanordnung
Kraftstoff
Kühlung

4Takt-Otto
1,285
77/69
Boxermotor
Benzin
Luft

ERZEUGNISSE

Schlüssel Nr.	Benennung	eingebaut		I ₁	Bestellnummer	I ₂
		von	bis			
00000	Zündverteiler JFU4(R)	08.72			0 231 170 034	
00000	Zündverteiler	08.72			0 231 170 035	f
00000	Zündverteiler JFU4(R)	ag 08.72		s	0 231 170 036	
00000	Zündverteiler	ag 08.72		s	0 231 170 037	f
01000	Zündspule, vollst. E12V	08.72			0 221 123 001	
01000	Zündspule, vollst.	08.72			0 221 123 002	f
02000	Zündkerze W 145 T 1	08.72			0 241 229 006	
02100	Kerzenstecker	08.72			0 356 100 014	
02150	Schutzkappe	08.72			1 230 522 011	
03000	Gleichstromgenerator G(L)14V30A20	ww 08.72		s	0 101 302 111	
03000	Gleichstromgenerator	ww 08.72		s	0 101 302 112	f
03100	Generator-Regler VA14V30A	08.72			0 190 350 068	
03100	Generator-Regler	08.72			0 190 350 069	f
03000	Gleichstromgenerator G(L)14V30A20	ww 08.72		s	0 101 302 117	
03000	Gleichstromgenerator	ww 08.72		s	0 101 302 118	f
03100	Generator-Regler VA14V30A	08.72			0 190 350 068	
03100	Generator-Regler	08.72			0 190 350 069	f
03000	Gleichstromgenerator G(L)14V30A20	fe 08.72		s	0 101 304 013	
03000	Gleichstromgenerator	fe 08.72		s	0 101 304 014	f
03100	Generator-Regler UAM14V30A	08.72			0 190 313 003	
03100	Generator-Regler	08.72			Q 190 313 004	f
05000	Starter EF(L)12V 0,7PS	08.72			0 001 211 993	
05000	Starter	08.72			0 001 211 992	f

I₁ (Index 1): s = siehe folgende Erklärungen

ag = f. Kfz mit automatischem Getriebe, ww = wahlweise, fe = entstört

I₂ (Index 2): o = Erstausrüstung nicht von Bosch; f = Fabrikausführung
x = auf Wunsch (zusätzliche Ausrüstung, Einbauvorschlag)

ERZEUGNISSE

Schlüssel Nr.	Benennung	eingebaut		l ₁	Bestellnummer	l ₂
		von	bis			
05000	Starter EB(L)12V 0,8PS	ag	08.72	s	0 001 212 005	
05000	Starter	ag	08.72	s	0 001 212 006	f
07000	Batterie 12V 45Ah		08.72		0 180 054 537	
10100	Scheinwerfer, asym. RV		08.72		0 301 808 012	
10100	Scheinwerfer, asym. RV		08.72		0 301 808 011	f
10100	Scheinwerfer, asym. RV	hg	08.72	s	0 301 808 101	x
10100	Scheinwerfer, asym. RV	hg	08.72	s	0 301 808 100	f
10200	Scheinwerfer, asym. LV		08.72		0 301 808 505	
10200	Scheinwerfer, asym. LV		08.72		0 301 808 504	f
10200	Scheinwerfer, asym. LV	hg	08.72	s	0 301 808 601	x
10200	Scheinwerfer, asym. LV	hg	08.72	s	0 301 808 600	f
12900	Nebelschlussleuchte		08.72		0 313 103 007	x
GLUEHLAMPEN:						
14100	Scheinwerfer-, 45/40 W Bosch-Bestellnummer für Commonwealth		08.72		7 951 1 907 505 010 1 907 505 011	
14100	Scheinwerfer-, 60/55 W Bosch-Bestellnummer für Commonwealth	hg	08.72	s	64 193 1 907 505 110 -	
14200	Hilfs-, 4 W Bosch-Bestellnummer für Commonwealth		08.72		3 893 1 907 530 310 1 907 530 311	
18052	Horn		08.72		0 320 133 005	
18052	Horn		08.72		0 320 133 004	f
18300	Wischermotor CHP12V		08.72		0 390 246 063	
18451	Wischarm, rechts		08.72		3 398 100 376	
18451	Wischarm, rechts		08.72		3 398 100 370	f

l₁ (Index 1): s = siehe folgende Erklärungen

ag = f. Kfz mit automatischem Getriebe, RV = f. Rechtsverkehr,
LV = f. Linksverkehr, hg = Halogenlampe

l₂ (Index 2): o = Erstausrüstung nicht von Bosch; f = Fabrikausführung
x = auf Wunsch (zusätzliche Ausrüstung, Einbauvorschlag)

ERZEUGNISSE

Schlüssel Nr.	Benennung	eingebaut		l ₁	Bestellnummer	l ₂
		von	bis			
18452	Wischarm, links	08.72			3 398 100 375	
18452	Wischarm, links	08.72			3 398 100 371	f
18600	Wischblatt	08.72			3 398 110 346	
18600	Wischblatt	08.72			3 398 110 340	f
18700	Gleichstrommot. Gebläse BPA12V	08.72			0 130 007 800	
	SCHALTER:					
21500	Oeldruck-	08.72			0 344 101 044	
21500	Oeldruck-	08.72			0 344 101 045	f
21800	Rückfahrleuchten-	08.72			0 343 102 011	
21800	Rückfahrleuchten-	08.72			0 343 102 009	f
30000	Blinkgeber	fri 08.72		s	0 336 256 004	
30300	Warnblinkgeber	08.72			0 335 200 012	
30300	Warnblinkgeber	08.72			0 335 200 013	f
30300	Warnblinkgeber	anb 08.72		s	0 335 200 005	
30300	Warnblinkgeber	anb 08.72		s	0 335 200 006	f
30300	Warnblinkgeber	ko 08.72		s	0 335 200 010	f
39100	Trigger Impulsgeber	08.72			0 356 914 205	
39100	Trigger Impulsgeber	08.72			0 356 914 204	f

l₁ (Index 1): s = siehe folgende Erklärungen

fri = f. Frankreich und Italien, anb = f. Anhängerbetrieb,
ko = f. Kommunalfahrzeuge

l₂ (Index 2): o = Erstausrüstung nicht von Bosch; f = Fabrikausführung
x = auf Wunsch (zusätzliche Ausrüstung, Einbauvorschlag)

VERSCHLEISSTEILE

Schlüssel Nr.	Benennung	Bestellnummer
	ZUENDVERTEILER	0 231 170 034
	ZUENDVERTEILER	0 231 170 035
	ZUENDVERTEILER	0 231 170 036
	ZUENDVERTEILER	0 231 170 037
00001	Kontaktsatz	1 237 013 044
00002	Kondensator	1 237 330 251
00003	Verteilerläufer	1 234 332 107
00004	Verteilerkappe	1 235 522 183
00005	Unterdruckversteller	1 237 121 535
	ZUENDKERZE	0 241 229 006
02001	Elektrodenabstand in mm	0,7
	GLEICHSTROMGENERATOR	0 101 302 111
	GLEICHSTROMGENERATOR	0 101 302 112
03001	Generator oR	0 101 302 111
03002	Kohlebürstensatz	1 107 014 140
03003	Druckfeder	1 104 652 005
03004	Anker mit Kugellager	1 104 013 956
03006	Erregerwicklung Spule 1	1 104 103 007
03007	Erregerwicklung Spule 2	1 104 103 008
03012	Antriebslager	2 105 823 001
03013	Kugellager im Antriebslager	1 100 900 000
03014	Kollektorlager	1 105 853 318
03015	Lager im Kollektorlager	1 100 900 000
03019	Anschlussteilesatz	1 107 011 506
03020	Ankerteilesatz	2 107 010 004
	GLEICHSTROMGENERATOR	0 101 302 117
	GLEICHSTROMGENERATOR	0 101 302 118
03001	Generator oR	0 101 302 117
03002	Kohlebürstensatz	1 107 014 140
03003	Druckfeder	1 104 652 005
03004	Anker mit Kugellager	1 104 013 956
03006	Erregerwicklung Spule 1	1 104 103 007
03007	Erregerwicklung Spule 2	1 104 103 008
03012	Antriebslager	2 105 823 001
03013	Kugellager im Antriebslager	1 100 900 000
03014	Kollektorlager	1 105 853 318
03015	Lager im Kollektorlager	1 100 900 000
03019	Anschlussteilesatz	1 107 011 506
03020	Ankerteilesatz	1 107 010 001

VERSCHLEISSTEILE

Schlüssel Nr.	Benennung	Bestellnummer
	GLEICHSTROMGENERATOR	0 101 304 013
	GLEICHSTROMGENERATOR	0 101 304 014
03001	Generator oR	0 101 304 013
03002	Kohlebürstensatz	1 107 014 140
03003	Druckfeder	1 104 652 005
03004	Anker mit Kugellager	1 104 013 949
03006	Erregerwicklung Spule 1	1 104 103 007
03007	Erregerwicklung Spule 2	1 104 103 008
03012	Antriebslager	2 105 823 001
03013	Kugellager im Antriebslager	1 100 900 000
03014	Kollektorlager	1 105 853 318
03015	Lager im Kollektorlager	1 100 900 000
03019	Anschlussteilesatz	1 107 011 513
03020	Ankerteilesatz	2 107 010 004
	STARTER	0 001 211 992
	STARTER	0 001 211 993
05001	Kohlebürstensatz	2 007 014 026
05002	Druckfeder	1 004 652 002
05003	Anker	2 004 012 011
05004	Erregerwicklung, Spulensatz	2 004 112 004
05013	Getriebe mit Ritzel	2 006 209 162
05015	Antriebslager	2 005 822 023
05016	Lager im Antriebslager	1 000 301 021
05017	Kollektorlager	2 005 852 003
05018	Lager im Kollektorlager	1 000 301 001
05024	Einrückrelais	0 331 302 040
05038	Schaltgabel	2 001 933 056
05039	Ankerteilesatz	2 007 010 027
	STARTER	0 001 212 005
	STARTER	0 001 212 006
05001	Kohlebürstensatz 2 erf.	1 007 014 117
05002	Druckfeder	2 004 652 015
05003	Anker	2 004 002 021
05004	Erregerwicklung, Spulensatz	1 004 112 536
05013	Getriebe mit Ritzel	2 006 209 280
05015	Antriebslager	2 005 822 034
05016	Lager im Antriebslager	1 000 301 013
05017	Kollektorlager	1 005 852 371
05018	Lager im Kollektorlager	1 000 301 001
05024	Einrückrelais	0 331 302 032
05038	Schaltgabel	1 001 933 069

VERSCHLEISSTEILE

Schlüssel Nr.	Benennung	Bestellnummer	
	SCHEINWERFER, asym. RV	0 301 808 011	
	SCHEINWERFER, asym. RV	0 301 808 012	
10101	Streuscheibe	1 305 604 050	
10104	Dichtrahmen z. Streusch.	1 300 212 013	
10105	Reflektor	1 305 313 910	
10106	Haltefeder	1 301 251 016	
10107	Halterahmen	1 305 504 935	
10110	Lampenfassung	1 300 520 005	
10112	Steckdose	1 304 485 004	e
	SCHEINWERFER, asym. RV	0 301 808 100	
	SCHEINWERFER, asym. RV	0 301 808 101	
10101	Streuscheibe	1 305 604 005	
10104	Dichtrahmen z. Streusch.	1 300 212 013	
10106	Haltefeder	1 301 251 016	
10107	Halterahmen	1 305 504 935	
10111	Haltefeder f. Glühlampe	1 304 680 006	
10112	Steckdose	1 304 485 004	e
10114	Reflektor, vollst.	1 305 313 923	
10120	Lampenfassg. f. Parklicht	1 300 630 034	
	SCHEINWERFER, asym. LV	0 301 808 504	
	SCHEINWERFER, asym. LV	0 301 808 505	
10201	Streuscheibe	1 305 604 051	
10204	Dichtrahmen zur Streuscheibe	1 300 212 013	
10205	Reflektor	1 305 313 911	
10206	Haltefeder	1 301 251 016	
10207	Halterahmen	1 305 504 935	
10210	Lampenfassung	1 300 520 005	
10212	Steckdose	1 304 485 004	e
	SCHEINWERFER, asym. LV	0 301 808 600	
	SCHEINWERFER, asym. LV	0 301 808 601	
10201	Streuscheibe	1 305 604 006	
10204	Dichtrahmen zur Streuscheibe	1 300 212 013	
10206	Haltefeder	1 301 251 016	
10207	Halterahmen	1 305 504 935	
10211	Haltefeder f. Glühlampe	1 304 680 006	
10212	Steckdose	1 304 485 004	e
10214	Reflektor, vollst.	1 305 313 904	
10220	Lampenfassung f. Parklicht	1 300 630 034	

e = extra bestellen

VERSCHLEISSTEILE

Schlüssel Nr.	Benennung	Bestellnummer
	NEBELSCHLUSSLEUCHTE	0 313 103 007
12901	Streuscheibe	1 315 620 914
12903	Reflektor	1 315 320 150
	WISCHERMOTOR	0 390 246 063
18301	Kohlebürstensatz	1 397 014 133
	WISCHBLATT	3 398 110 340
	WISCHBLATT	3 398 110 346
18601	Wischgummi	3 391 014 091
	GLEICHSTROMMOT. GEBLAESE	0 130 007 800
18701	Bürstenhalter m. Kohlen 2 erf.	3 134 336 273



Firma: Volkswagenwerk AG, Wolfsburg

Schlüsselnummer
vwv0001158101302 S
Karmann Ghia
1302 LS CabrioletPkw
Pkw
Pkw

Zündfolge

z = ZündEinstellung
Grad

1-4-3-2

z- 0,0

Gebaut		Volt	Zyl.	PS	
von	bis			von	bis
08,71		12	4	50	
Verdich- tung	Drehzahl- Verhältnis KW: Generator	Zähnezahl Zahnkranz	Ritzel	Modul	Nenn- dreh- zahl
7,50	1,95	130	9	2,11	4000

weitere technische Angaben
-----Arbeitsverfahren
Hubraum in Ltr.
Bohrung/Hub in mm
Zylinderanordnung
Kraftstoff
Kühlung4Takt-Otto
1,584
85,5/69
Boxer je 2 gegenüberliegend
Benzin
Luft (Gebläse)

ERZEUGNISSE

Schlüssel Nr.	Benennung	eingebaut		l ₁	Bestellnummer	l ₂
		von	bis			
00000	Zündverteiler JFU4(R)	08.71			0 231 146 101	
00000	Zündverteiler	08.71			0 231 146 102	f
00000	Zündverteiler JFU4(R)	ag 08.71		s	0 231 115 094	
00000	Zündverteiler	ag 08.71		s	0 231 115 095	f
00000	Zündverteiler JFU4(R)	agu 08.71		s	0 231 167 053	
00000	Zündverteiler	agu 08.71		s	0 231 167 054	f
00000	Zündverteiler JFU4(R)	usa 08.71		s	0 231 167 070	
00000	Zündverteiler	usa 08.71		s	0 231 167 071	f
01000	Zündspule, vollst. E12V	08.71			0 221 114 014	
01000	Zündspule, vollst.	08.71			0 221 114 015	f
02000	Zündkerze W 145 T 1	08.71			0 241 229 006	
02100	Kerzenstecker	08.71			0 356 100 014	
02150	Schutzkappe	08.71			1 230 522 011	
03000	Gleichstromgenerator G(L)14V30A20	ww 08.71		s	0 101 302 111	
03000	Gleichstromgenerator	ww 08.71		s	0 101 302 112	f
03100	Generator-Regler VA14V30A	08.71			0 190 350 068	
03100	Generator-Regler	08.71			0 190 350 069	f
03000	Gleichstromgenerator G(L)14V30A20	ww 08.71		s	0 101 302 117	
03000	Gleichstromgenerator	ww 08.71		s	0 101 302 118	f
03100	Generator-Regler VA14V30A	08.71			0 190 350 068	
03100	Generator-Regler	08.71			0 190 350 069	f
03000	Gleichstromgenerator G(L)14V30A20	fe 08.71	08.71	s	0 101 304 017	
03000	Gleichstromgenerator	fe 08.71	08.71	s	0 101 304 018	f
03100	Generator-Regler UAM14V30A	08.71	08.71		0 190 313 003	
03100	Generator-Regler	08.71	08.71		0 190 313 004	f

l₁ (Index 1): s = siehe folgende Erklärungen

ag = f. Kfz mit automatischem Getriebe, agu = f. Kfz mit automatischem Getriebe für USA, usa = f. USA, ww = wahlweise, fe = entstört

l₂ (Index 2): o = Erstausrüstung nicht von Bosch; f = Fabrikausführung
x = auf Wunsch (zusätzliche Ausrüstung, Einbauvorschlag)

ERZEUGNISSE

Schlüssel Nr.	Benennung	eingebaut		I ₁	Bestellnummer	I ₂
		von	bis			
03000	Gleichstromgenerator G(L)14V30A20	fe	09.71	s	0 101 304 013	
03000	Gleichstromgenerator	fe	09.71	s	0 101 304 014	f
03100	Generator-Regler UAM14V30A		09.71		0 190 313 003	
03100	Generator-Regler		09.71		0 190 313 004	f
05000	Starter EF(L)12V 0,7PS		08.71		0 001 211 993	
05000	Starter		08.71		0 001 211 992	f
05000	Starter EF(L)12V 0,8PS	ag	08.71	s	0 001 212 005	
05000	Starter	ag	08.71	s	0 001 212 006	f
07000	Batterie, gef. 12V 36Ah	ww	08.71	s	0 180 153 623	
07000	Batterie, gef. 12V 45Ah	ww	08.71	s	0 180 154 537	
10100	Scheinwerfer, asym. RV		08.71		0 301 808 012	
10100	Scheinwerfer, asym. RV		08.71		0 301 808 011	f
10200	Scheinwerfer, asym. LV		08.71		0 301 808 505	
10200	Scheinwerfer, asym. LV		08.71		0 301 808 504	f
	GLUEHLAMPEN:					
14100	Scheinwerfer-, 45/40 W Bosch-Bestellnummer für Commonwealth		08.71		7 951 1 907 505 010 1 907 505 011	
14200	Hilfs-, 4 W Bosch-Bestellnummer für Commonwealth		08.71		3 893 1 907 530 310 1 907 530 311	
18052	Horn		08.71		0 320 133 005	
18300	Wischermotor GJ12		08.71		0 390 116 914	
18300	Wischermotor		08.71		0 390 116 913	f
18451	Wischarm, rechts		08.71		3 398 100 658	
18451	Wischarm, rechts		08.71		3 398 100 656	f

I₁ (Index 1): s = siehe folgende Erklärungen

fe = entstört, **ag** = f. Kfz mit automatischem Getriebe, **ww** = wahlweise,
RV = f. Rechtsverkehr, **LV** = f. Linksverkehr

I₂ (Index 2): o = Erstausrüstung nicht von Bosch; f = Fabrikausführung
x = auf Wunsch (zusätzliche Ausrüstung, Einbauvorschlag)

ERZEUGNISSE

Schlüssel Nr.	Benennung	eingebaut		I ₁	Bestellnummer	I ₂
		von	bis			
18452	Wischarm, links	08.71			3 398 100 659	
18452	Wischarm, links	08.71			3 398 100 657	f
18600	Wischblatt	08.71			3 398 110 436	
	nur für Karmann Ghia					
18600	Wischblatt				3 398 110 315	o
	für alle Modelle					
18700	Gleichstrommot. Gebläse CPF12 exp	08.71		s	0 130 064 001	
	SCHALTER:					
21500	Oeldruck-	08.71			0 344 101 044	
21500	Oeldruck-	08.71			0 344 101 045	f
21800	Rückfahrleuchten-	08.71			0 343 102 011	
21800	Rückfahrleuchten-	08.71			0 343 102 009	f
30000	Blinkgeber	fri 08.71		s	0 336 256 004	
30300	Warnblinkgeber	08.71			0 335 200 003	
30300	Warnblinkgeber	08.71			0 335 200 004	f
30300	Warnblinkgeber	anb 08.71		s	0 335 200 005	
30300	Warnblinkgeber	anb 08.71		s	0 335 200 006	f
30300	Warnblinkgeber	ko 08.71		s	0 335 200 010	f

I₁ (Index 1): s = siehe folgende Erklärungen

exp = f. Export, fri = f. Frankreich und Italien, anb = f. Anhängerbetrieb,
ko = f. Kommunalfahrzeuge

I₂ (Index 2): o = Erstausrüstung nicht von Bosch; f = Fabrikausführung
x = auf Wunsch (zusätzliche Ausrüstung, Einbauvorschlag)

VERSCHLEISSTEILE

Schlüssel Nr.	Benennung	Bestellnummer
	ZUENDVERTEILER	0 231 115 094
	ZUENDVERTEILER	0 231 115 095
00001	Kontaktsatz	1 237 013 044
00002	Kondensator	1 237 330 204
00003	Verteilerläufer	1 234 332 107
00004	Verteilerkappe	1 235 522 183
00005	Unterdruckversteller	1 237 121 461
	ZUENDVERTEILER	0 231 146 101
	ZUENDVERTEILER	0 231 146 102
00001	Kontaktsatz	1 237 013 044
00002	Kondensator	1 237 330 204
00003	Verteilerläufer	1 234 332 107
00004	Verteilerkappe	1 235 522 183
00005	Unterdruckversteller	1 237 121 461
	ZUENDVERTEILER	0 231 167 053
	ZUENDVERTEILER	0 231 167 054
00000	Kontaktsatz	1 237 013 044
00002	Kondensator	1 237 330 204
00003	Verteilerläufer	1 234 332 107
00004	Verteilerkappe	1 235 522 183
00005	Unterdruckversteller	1 237 121 853
	ZUENDVERTEILER	0 231 167 070
	ZUENDVERTEILER	0 231 167 071
00001	Kontaktsatz	1 237 013 044
00002	Kondensator	1 237 330 204
00003	Verteilerläufer	1 234 332 107
00004	Verteilerkappe	1 235 522 183
00005	Unterdruckversteller	1 237 121 889
	ZUENDKERZE	0 241 229 006
02001	Elektrodenabstand in mm	0,7
	GLEICHSTROMGENERATOR	0 101 302 111
	GLEICHSTROMGENERATOR	0 101 302 112
03001	Generator oR	0 101 302 111
03002	Kohlebürstensatz	1 107 014 140
03003	Druckfeder	1 104 652 005
03004	Anker mit Kugellager	1 104 013 956
03006	Erregerwicklung Spule 1	1 104 103 007

VERSCHLEISSTEILE

Schlüssel Nr.	Benennung	Bestellnummer
03007	Erregerwicklung Spule 2	1 104 103 008
03012	Antriebslager	2 105 823 001
03013	Kugellager im Antriebslager	1 100 900 000
03014	Kollektorlager	1 105 853 318
03015	Lager im Kollektorlager	1 100 900 000
03019	Anschlussteilesatz	1 107 011 506
03020	Ankerteilesatz	2 107 010 004
	GLEICHSTROMGENERATOR	0 101 302 117
	GLEICHSTROMGENERATOR	0 101 302 118
03001	Generator oR	0 101 302 117
03002	Kohlebürstensatz	1 107 014 140
03003	Druckfeder	1 104 652 005
03004	Anker mit Kugellager	1 104 013 956
03006	Erregerwicklung Spule 1	1 104 103 007
03007	Erregerwicklung Spule 2	1 104 103 008
03012	Antriebslager	2 105 823 001
03013	Kugellager im Antriebslager	1 100 900 000
03014	Kollektorlager	1 105 853 318
03015	Lager im Kollektorlager	1 100 900 000
03019	Anschlussteilesatz	1 107 011 506
03020	Ankerteilesatz	1 107 010 001
	GLEICHSTROMGENERATOR	0 101 304 014
	GLEICHSTROMGENERATOR	0 101 304 013
03001	Generator oR	0 101 304 013
03002	Kohlebürstensatz	1 107 014 140
03003	Druckfeder	1 104 652 005
03004	Anker mit Kugellager	1 104 013 949
03006	Erregerwicklung Spule 1	1 104 103 007
03007	Erregerwicklung Spule 2	1 104 103 008
03012	Antriebslager	2 105 823 001
03013	Kugellager im Antriebslager	1 100 900 000
03014	Kollektorlager	1 105 853 318
03015	Lager im Kollektorlager	1 100 900 000
03019	Anschlussteilesatz	1 107 011 513
03020	Ankerteilesatz	2 107 010 004
	GLEICHSTROMGENERATOR	0 101 304 017
	GLEICHSTROMGENERATOR	0 101 304 018
03001	Generator oR	0 101 304 017
03002	Kohlebürstensatz	1 104 014 140
03003	Druckfeder	1 104 652 005
03004	Anker mit Kugellager	1 104 013 949
03006	Erregerwicklung Spule 1	1 104 103 036
03007	Erregerwicklung Spule 2	1 104 103 035
03012	Antriebslager	2 105 823 001

VERSCHLEISSTEILE

Schlüssel Nr.	Benennung	Bestellnummer
03013	Kugellager im Antriebslager	1 100 900 000
03014	Kollektorlager	1 105 853 318
03015	Lager im Kollektorlager	1 100 900 000
03019	Anschlussteilesatz	1 107 011 513
03020	Ankerteilesatz	2 107 010 004
	STARTER	0 001 211 992
	STARTER	0 001 211 993
05001	Kohlebürstensatz	2 007 014 031
05002	Druckfeder	1 004 652 002
05003	Anker	2 004 012 011
05004	Erregerwicklung, Spulensatz	2 004 112 004
05013	Getriebe mit Ritzel	2 006 209 162
05015	Antriebslager	2 005 822 023
05016	Lager im Antriebslager	1 000 301 021
05017	Kollektorlager	2 005 852 003
05018	Lager im Kollektorlager	1 000 301 001
05024	Einrückrelais	0 331 302 040
05038	Schaltgabel	2 001 933 056
05039	Ankerteilesatz	2 007 010 027
	STARTER	0 001 212 005
	STARTER	0 001 212 006
05001	Kohlebürstensatz 2 erf.	1 007 014 117
05002	Druckfeder	1 004 652 002
05003	Anker	2 004 002 021
05004	Erregerwicklung, Spulensatz	1 004 112 519
05013	Getriebe mit Ritzel	2 006 209 280
05015	Antriebslager	2 005 822 034
05016	Lager im Antriebslager	1 000 301 013
05017	Kollektorlager	1 005 852 371
05018	Lager im Kollektorlager	1 000 301 001
05024	Einrückrelais	0 331 302 032
	BATTERIE, gefüllt	0 180 153 623
07001	Batterie, ungefüllt	0 180 053 623
	BATTERIE, gefüllt	0 180 154 537
07001	Batterie, ungefüllt	0 180 054 537

VERSCHLEISSTEILE

Schlüssel Nr.	Benennung	Bestellnummer
	SCHEINWERFER, asym. RV	0 301 808 011
	SCHEINWERFER, asym. RV	0 301 808 012
10101	Streuscheibe	1 305 604 050
10104	Dichtrahmen zur Streuscheibe	1 300 212 013
10105	Reflektor	1 305 313 910
10106	Haltefeder	1 301 251 016
10107	Halterahmen	1 305 504 935
10110	Lampenfassung	1 300 520 005
10112	Steckdose	1 304 485 030 e
	SCHEINWERFER, asym. LV	0 301 808 504
	SCHEINWERFER, asym. LV	0 301 808 505
10201	Streuscheibe	1 305 604 051
10204	Dichtrahmen zur Streuscheibe	1 300 212 013
10205	Reflektor	1 305 313 911
10206	Haltefeder	1 301 251 016
10207	Halterahmen	1 305 504 935
10210	Lampenfassung	1 300 520 005
10212	Steckdose	1 304 485 030 e
	WISCHERMOTOR	0 390 116 913
	WISCHERMOTOR	0 390 116 914
18301	Kohlebürstensatz	1 397 014 121
	WISCHBLATT	3 398 110 315
18601	Wischgummi	3 391 014 089
	WISCHBLATT	3 398 110 436
18601	Wischgummi	3 391 014 097
	GEBLAESEMOTOR	0 130 064 001
18701	Kohlebürstensatz	3 137 014 159
18703	Kondensator	3 137 331 015

e = extra bestellen

